

Mercado Nacional y Regional

30 de mayo de 2022

Los principales índices de la Bolsa de Valores de Lima subieron en una sesión donde sólo se negociaron S/ 3.4 millones, influenciado por el feriado en los Estados Unidos. El índice General de la BVL subió un 0.59%, a 20 983.59 puntos, y el índice selectivo de las 25 acciones más líquidas ganó un 0.94%, a 29 216.58 puntos. Subieron los precios de las mineras Volcan (1.59%, a 0.64 soles), Trivali (11.54%, a 0.58 dólares) y Buenaventura (0.44%, a 9.08 dólares); los de consumo Alicorp (1.80%, a 5.10 soles), Backus (0.93%, a 21.70 soles); las de construcción Ferreyros (0.93%, a 2.17 soles), Unacem (6.33%, a 1.68 soles), Aceros Arequipa I (1.35%, a 1.50 soles); el conglomerado financiero Credicorp (0.18%, a 143 dólares), y el Banco BBVA (1.85%, a 1.65 soles); las de electricidad Endis (1.35%, a 3.75 soles), Luz del Sur (1.05%, a 14.50 soles); y la agraria Pomalca (15.48%, a 0.179 soles).

	Indice Cierre	Var 1-d%	Var 30-d%	YTD 2022
Lima (IGBVL)	20 984	0.59	-8.04	-0.61
Lima (ISBVL)	29 217	0.94	-12.28	-3.49
Bogotá (COLCAP)	1 532	0.00	-1.93	8.60
Buenos Aires (MERVAL)	93 236	-0.48	5.65	11.66
México (IPC)	52 162	-0.57	1.45	-2.08
Santiago (IPSA)	5 386	-0.03	12.71	25.25
Sao Paulo (IBOVESPA)	111 032	-0.81	2.93	5.92

Fuente: Bloomberg - BVL

Tipo de cambio / Mercados A.Latina. Monedas y bolsas caen en jornada de pocos negocios por feriado en EEUU

El sol se apreció un 0.14% a S/ 3.685 frente al dólar, con negocios que ascendieron a US\$ 52 millones, y con vencimientos de obligaciones del Banco Central de Reserva del Perú (BCRP) por S/ 3 777.4 millones. El BCRP colocó Swap de Tasa de Interés a 3 meses por S/ 50 millones, a la tasa promedio de 5.73%, Repo de Valores O/N por S/ 500 millones a la tasa promedio de 5.61%, Repo de Valores a 1 mes por S/ 500 millones a la tasa promedio de 5.86%, y Repo de Monedas (Regular) a 1 semana por S/ 300 millones a la tasa de interés promedio de 6.36%. El BCRP subastó Depósitos O/N por S/ 2 276.3 millones a la tasa promedio de 4.65%. En el año 2021 el sol se depreció 10.11%, y en lo que va del 2022 ganó un 7.53%.

La mayoría de las monedas y bolsas de valores de América Latina cedieron ganancias de primera hora y cerraron a la baja el lunes, en una jornada atípica debido a un feriado en Estados Unidos que limitó los negocios. Los mercados de Estados Unidos permanecieron cerrados por la conmemoración del Día de los Caídos. Por otra parte, la aversión al riesgo disminuyó luego que Shanghai anunció el término del confinamiento por COVID-19, que duró dos meses, lo que permitirá a los habitantes de la mayor ciudad china puedan salir de sus casas.

Fuente: Datatec, MEF, BCRP, INEI, CEPAL, Reuters, Gestión, El Peruano, COMEX

En términos interanual la liquidez del sector privado decreció en 1.2% en abril 2022. Construcción habría crecido 3.1% en abril

El Banco Central de Reserva del Perú (BCRP) informó La liquidez del sector privado –que incluye circulante más depósitos– disminuyó 1.5% en abril, con lo cual la tasa de crecimiento interanual de este agregado pasó de -0.8% en marzo a -1.2% en abril, con una disminución de la liquidez en soles en -2.7% interanual y un incremento de la liquidez en dólares de 2.2% interanual. El circulante aumentó en 0.3% en abril, con lo cual la expansión interanual fue de 4.1%, superior al crecimiento interanual de marzo (3.7%). En abril, los depósitos del sector privado decrecieron 2.0% mensual, lo que obedecería al pago de la regularización de impuesto a la renta. En términos interanuales, la tasa fue negativa en 3.1% y se tuvo un mayor dinamismo en la modalidad de depósitos de ahorro (6.5%) y a plazo (0.5%); mientras que los depósitos a la vista y CTS disminuyeron 8.7% y 48.5%, respectivamente.

La actividad constructora habría crecido 3.1% en abril del presente año, luego de haberse expandido 1.4% en marzo último, según una estimación preliminar de la Cámara Peruana de la Construcción (Capeco). "La construcción creció 1.4% en marzo, considerando que casi todos los sectores crecieron en ese mes. En el primer trimestre del 2022 esta expansión de marzo no alcanzó para evitar que en ese periodo haya una contracción de 0.5% del sector", dijo el director ejecutivo de Capeco, Guido Valdivia. "Sin embargo, estimamos que la construcción en abril habría crecido 3.1%, porque aumentó el consumo de cemento, siendo el mejor resultado en lo que va del año", agregó. Guido Valdivia indicó que, con los registros de marzo y abril, el sector construcción sumaría dos meses consecutivos al alza, luego de cinco meses de desempeño negativo. Sostuvo que, a pesar de que la construcción se recuperó en el segundo bimestre del presente año, las perspectivas para todo el 2022 continúan siendo inciertas. El MEF estima que la construcción crecerá 1.2% en el 2022, más optimista que el BCRP (0.5%) y mucho más que otros analistas", reafirmó.

Fuente: Reuters, BCRP, INEI, Andina, Sociedad Nacional de Minería, Petróleo y Energía, Superintendencia del Mercado de Valores, FMI, Banco Mundial

Riesgo País (Embi+)	Spread				Clasificación Fitch Riesgo Soberano
	Hoy	-1d	-7d	-30d	
Mdos. Emergentes	391	391	407	394	
Argentina	1 916	1 916	1 916	1 801	C
Brasil	305	305	325	306	BB-
Colombia	351	351	387	374	BB+
Chile*	182	182	191	182	A-
Ecuador*	817	817	814	816	B-
México	226	226	243	246	BBB-
Panamá	207	207	226	217	BBB
Perú	159	159	180	180	BBB
Uruguay*	151	151	165	150	BBB
Venezuela	31 162	31 162	30 115	30 479	WD

Fuente: Reuters EMBI PLUS * EMBIGlobal

Monedas	Cotización por US\$	Variación %			
		-1d	-7d	-30d	YTD 2022
Sol	3.69	-0.14	-0.86	-3.99	-7.53
Real Brasileño	4.75	0.49	-1.25	-4.41	-14.68
Peso Mexicano	19.55	-0.10	-1.55	-4.24	-4.60
Peso Chileno	829.94	0.48	0.00	-2.49	-2.49
Peso Argentino	120.00	0.38	0.99	4.07	16.87
Peso Colombiano	3 792.95	-3.40	-4.53	-4.00	-6.70

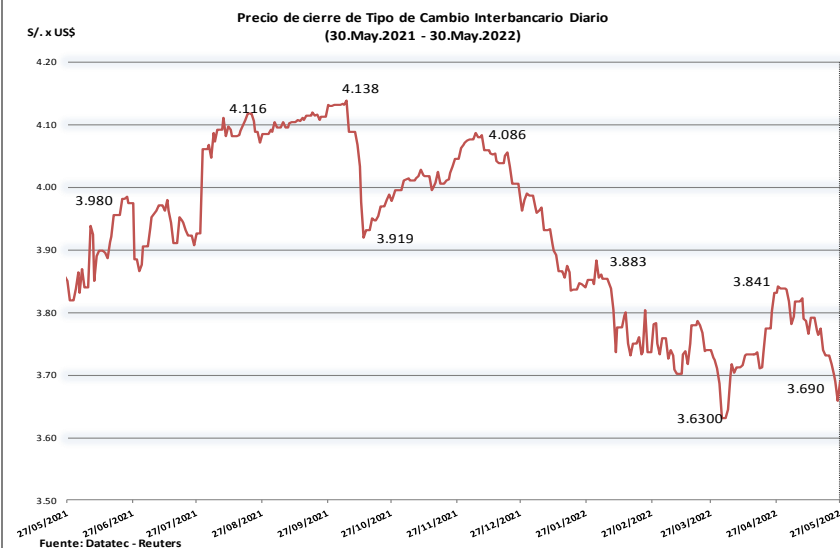
Fuente: Reuters, Bloomberg, Datatec

Tasas de Interés Diarias del Sistema Bancario (Prom.)

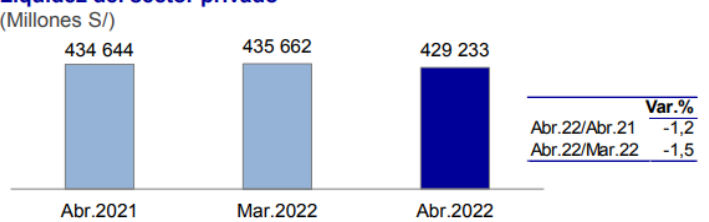
Tasas Activas	Hoy	Moneda Nacional			Hoy	Moneda Extranjera		
		-1d	-30d	-360d		-1d	-30d	-360d
Corporativo	6.23	6.23	5.66	1.65	2.70	2.70	2.75	1.55
Microempresas	35.37	35.37	35.68	31.42	9.18	9.18	11.28	7.46
Consumo	44.29	44.29	43.48	38.40	34.75	34.75	33.83	32.67
Hipotecario	7.67	7.67	7.32	5.90	6.34	6.34	5.66	5.18
Tasas Pasivas	Hoy	Moneda Nacional			Hoy	Moneda Extranjera		
Ahorro	0.11	0.11	0.12	0.14	0.06	0.06	0.04	0.04
Plazo	4.84	4.84	4.25	0.12	0.39	0.39	0.24	0.14
CTS	2.05	2.05	2.74	2.30	0.76	0.76	1.03	0.94

Fuente: SBS

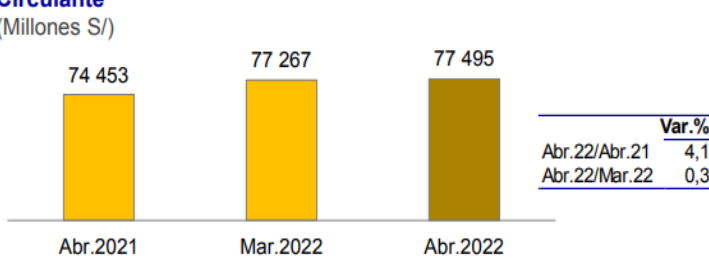
Evolución de Indicadores Económicos: Perú



Liquidez del sector privado (Millones S/)

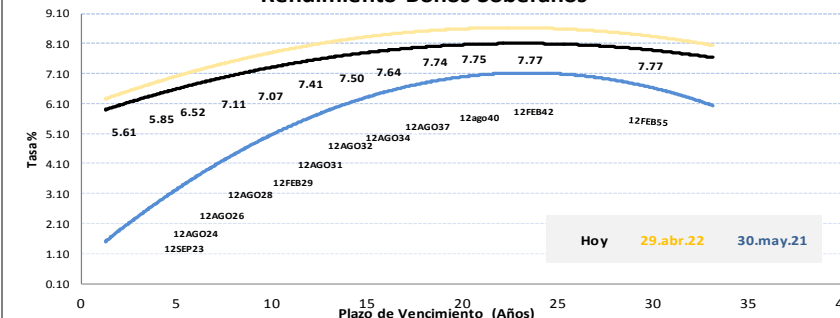


Circulante (Millones S/)

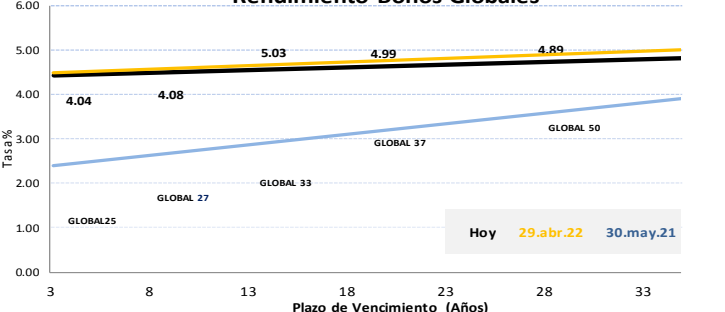


FUENTE Y ELABORACIÓN: BCRP

Rendimiento Bonos Soberanos



Rendimiento Bonos Globales



Este reporte se publica con fines informativos. El Banco de la Nación no se responsabiliza por cualquier error u omisión en su contenido, ni con los resultados de las decisiones de inversión por parte de los inversionistas.

Mercado Internacional

30 de mayo de 2022

HECHOS DE IMPORTANCIA

La confianza económica de la zona euro apenas varió en mayo, ya que un ligero aumento del optimismo en los servicios y entre los consumidores compensó la disminución de la confianza en la industria. La encuesta mensual de la Comisión Europea mostró que la confianza económica en los 19 países que comparten el euro subió a 105.0 en mayo desde los 104.9 de abril. La confianza en la industria cayó a 6.3 puntos desde los 7.7 de abril, pero el optimismo en los servicios, el mayor sector de la economía, subió a 14.0 desde los 13.6 de abril. La confianza de los consumidores mejoró de -22.0 a -21.1. Las expectativas de inflación de los consumidores, que alcanzaron un máximo histórico en marzo, siguieron disminuyendo, pasando a 45.6 en mayo desde 50.0 en abril, y también fueron más bajas entre los fabricantes, situándose en 56.1, desde el máximo histórico de 60.0 en abril. Otro reporte señaló que la inflación alemana subió en mayo a su nivel más alto en casi medio siglo debido a la subida de los precios de la energía y los alimentos, lo que refuerza los argumentos a favor de un alza de las tasas de interés del Banco Central Europeo de medio punto porcentual en julio. Los precios al consumo, armonizados para hacerlos comparables con los datos de inflación de otros países de la Unión Europea (IPCA), aumentaron un 8.7% anual, una subida desde el 7.8% de abril, dijo el lunes la Oficina Federal de Estadística. Los precios han subido bruscamente en toda Europa durante el último año, primero por los problemas de la cadena de suministro tras la pandemia y luego por la guerra de Rusia en Ucrania, lo que sugiere que una nueva era de rápido crecimiento de los precios ha acabado con la década de inflación ultrabaja.

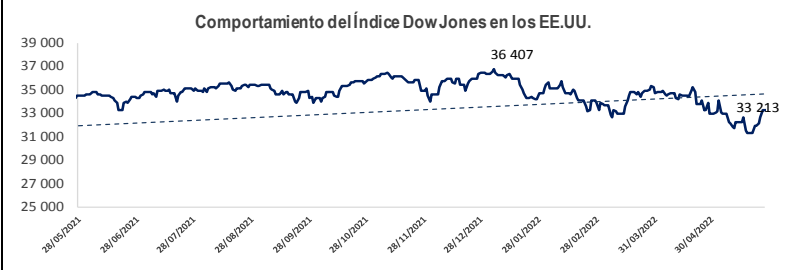
China está utilizando el yuan digital (e-CNY) para estimular el consumo en su economía afectada por la pandemia y se espera que en el futuro haya más aplicaciones para impulsar la transparencia y la eficacia de las políticas gubernamentales. La ciudad meridional de Shenzhen comenzó a distribuir el lunes 30 millones de yuanes (4,50 millones de dólares) en efectivo digital gratuito para reactivar el consumo y ayudar a las empresas. Esto se produce días después de que la nueva zona de Xiong'an, en la provincia norteña de Hebei, lanzara una campaña similar para repartir "paquetes rojos" de CNY por valor de 50 millones de yuanes como regalo. China está a la cabeza de la carrera mundial por el desarrollo de las monedas digitales de los bancos centrales. La concesión de subsidios al e-CNY puede ayudar al consumo y promover el uso del yuan electrónico. Las transacciones con e-CNY ascendieron a 87.600 millones de yuanes a finales de 2021, con 261 millones de monederos electrónicos individuales abiertos, según el banco central. De otro lado, otro reporte señaló que la invasión rusa de Ucrania ha reconfigurado el mercado mundial del petróleo de diversas formas: proveedores africanos intervienen para satisfacer la demanda europea y Moscú, afectado por las sanciones occidentales, recurre cada vez más a arriesgadas transferencias entre buques para llevar su crudo a Asia. Estos trastornos suponen la mayor sacudida del comercio mundial del crudo desde que la revolución del petróleo esquisto en Estados Unidos allanó la forma del mercado hace una década, y sugiere que Rusia podrá esquivar una prohibición de petróleo de la Unión Europea (UE), siempre que Asia y, en concreto, China sigan comprando su crudo.

	Cierre	Var 1-d%	Var 30-d%	YTD% 2022
DOW JONES (EE.UU)	33 213	0.00	0.71	-8.60
NASDAQ (EE.UU)	12 131	0.00	-1.65	-22.46
S&P 500 (EE.UU)	4 158	0.00	0.64	-12.76
FTSE (Inglaterra)	7 600	0.19	0.74	2.92
DAX (Alemania)	14 576	0.79	3.39	-8.24
NIKKEI (Japón)	27 369	2.19	1.94	-4.94
SHANGAI (China)	3 149	0.60	3.35	-13.48

Monedas	Cierre Spot	Variación %			
		1 d	7 d	30 d	YTD 2022
EURO (\$/€)	1.0777	0.47	0.82	2.24	-5.20
YEN Japonés (¥/\$)	127.5500	0.35	-0.25	-1.76	10.84
LIBRA (\$/£)	1.2650	0.27	0.49	0.63	-6.50
FRANCO Suizo (fr/\$)	0.9573	0.03	-0.88	-1.65	4.94
YUAN Chino (¥/\$)	6.6597	-0.57	0.16	0.78	4.84

Bancos Centrales - Tasas Referenciales	Hoy	Variación (en pbs)		
		1 semana	1 mes	1 año
EE.UU.	1.00	0	50	75
ZONA EURO	0.00	0	0	0
INGLATERRA	1.00	0	25	90
CANADÁ	1.00	0	0	75
JAPÓN	-0.10	0	0	0

Fuente: Reuters



Bolsa Valores Europa

Las acciones europeas tocaron el lunes su nivel más alto en casi un mes, gracias al optimismo suscitado por la flexibilización de las restricciones del COVID-19 por parte de China y la adición de nuevos estímulos. Las autoridades de Shanghai facilitarán las condiciones para que las empresas reanuden su trabajo a partir del miércoles, mientras que los funcionarios de la ciudad anunciaron un plan de acción para impulsar la economía, lo que apoya las esperanzas de una mejora del crecimiento y la demanda de la segunda economía mundial. El índice paneuropeo STOXX 600 subió un 0.6%, a 447.79 unidades, un nivel que no se veía desde principios de mayo, impulsado sobre todo por las firmas de lujo, que obtienen una importante demanda de China. Las ganancias fueron generalizadas, lideradas por un salto del 2% en los valores tecnológicos.

Comentario de Principales Divisas Internacionales

El dólar reanudó su caída el lunes, mientras el apetito por el riesgo en los mercados se fortalecía tímidamente, apoyado por datos económicos alentadores y apuestas a que la Reserva Federal ajustará su política monetaria con un ritmo moderado. El índice dólar, que compara el billete verde con sus seis principales rivales, se encaminaba a su primera caída mensual en cinco años, a medida que la moneda de refugio pierde fuerza tras un comienzo de año veriginoso. Los mercados de Estados Unidos permanecieron cerrados por la conmemoración del Día de los Caídos. Esta semana se publicará una gran cantidad de datos económicos adicionales que podrían dar pistas sobre las perspectivas de crecimiento mundial, incluidas las cifras de empleo en EE. UU. y las cifras del índice de gerentes de compras de China.

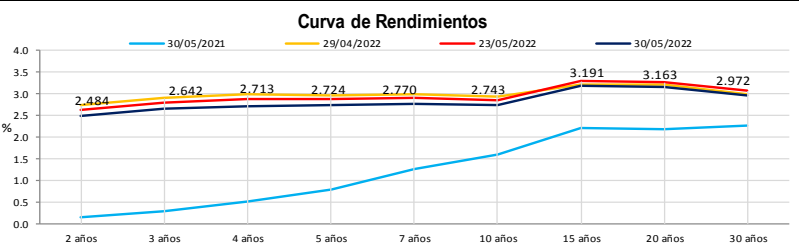
	Producto Bruto Interno (%)				
	2019	2020	2021	2022*	2023*
- Mundo	2.6	-3.1	6.1	3.6	3.6
- Estados Unidos	2.3	-3.4	5.7	3.7	2.3
- Eurozona	1.6	-6.4	5.3	2.8	2.3
- Alemania	0.6	-4.6	2.8	2.1	2.7
- China	6.0	2.3	8.1	4.4	5.1
- Japón	-0.2	-4.5	1.6	2.4	2.3

Fuente: Fondo Monetario Internacional - Actualización abril 2022. *Proyecciones

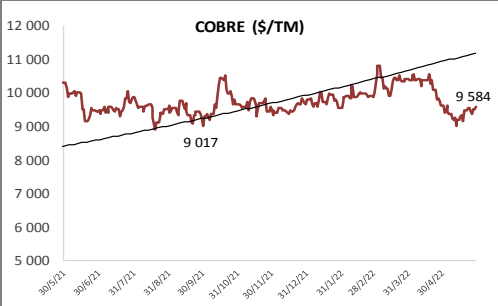
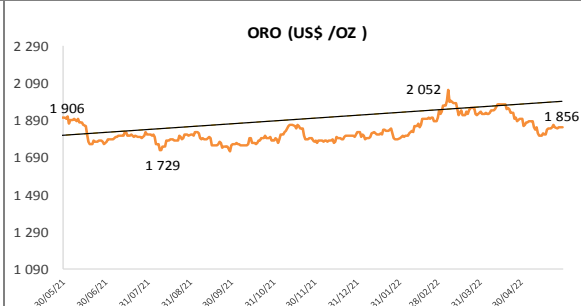
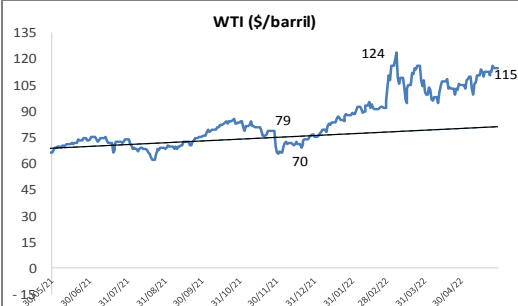
COMMODITIES	Hoy	Ayer	Var - 1d	Var - 7d	Var - 30d	YTD 2022
Oro (\$/oz)	1 856.2	1 852.7	3.5	3.0	-40.2	27.8
Plata (\$/oz)	21.9	22.1	-0.2	0.2	-0.8	-1.3
Cobre (\$/TM)	9 583.5	9 526.2	57.3	55.1	-46.3	-209.4
Zinc (\$/TM)	3 922.3	3 867.0	55.3	121.8	1,943.9	332.3
Estaño (\$/TM)	34 862.0	34 356.0	506.0	-12.0	18 161.0	-4 511.0
Plomo (\$/TM)	2 167.0	2 156.0	11.0	-30.0	354.2	-170.8
WTI (\$/barril)	115.0	115.0	-	4.6	10.4	39.6
Brent (\$/barril)	123.0	121.2	1.8	7.9	14.7	53.1

Bonos del Tesoro Público de los EEUU

Treasuries	Hoy Yield	Variación (en pbs)		
		1 día	YTD 2022	1 año
2 Años	2.48	0.00	174.98	234.33
3 Años	2.64	0.00	168.24	234.94
5 Años	2.72	0.00	146.12	193.59
10 Años	2.74	0.00	123.14	116.25
15 Años	3.19	0.00	124.62	99.46
20 Años	3.16	0.00	122.58	98.28
30 Años	2.97	0.00	106.62	70.83



Comportamiento de los precios de Commodities



Fuente: Bloomberg, Reuters

Este reporte se publica con fines informativos. El Banco de la Nación no se responsabiliza por cualquier error u omisión en su contenido, ni con los resultados de las decisiones de inversión por parte de los inversionistas.