

Mercado Nacional y Regional

Los principales índices de la Bolsa de Valores de Lima subieron, por tercera sesión consecutiva, con negocios en el mercado de renta variable que sumaron S/ 67.9 millones, apoyados por el avance de las principales acciones del sector minero, financiero, consumo y electricidad. El índice General de la BVL aumentó 1.30%, a 22 943.81 puntos, y el índice selectivo de las 25 acciones más liquidas ganó un 0.70%, a 33 695.23 puntos. Subieron los precios de las mineras Minsur (2.58%, a 4.77 soles), Cerro Verde (1.65%, a dólares), Southern Copper (2.94%, a 63.80 dólares), Buenaventura (0.63%, a 8.05 dólares), de los conglomerados financieros Credicorp (2.94%, a 142.9 dólares) e IFS (0.70%, a 31.49 dólares), las de consumo Alicorp (1.03%, a 6.87 soles), InRetail (0.29%, a 35 dólares) y las de electricidad Luz del Sur (0.69%, a 16.11 soles), Endisp (0.46%, a 4.41 soles).

	Indice Cierre	Var 1-d%	Var 30-d%	YTD 2022
Lima (IGBVL)	22 944	1.30	8.68	8.68
Lima (ISBVL)	33 695	0.70	11.30	11.30
Bogotá (COLCAP)	1 537	0.46	8.93	8.93
Buenos Aires (MERVAL)	90 908	2.99	8.87	8.87
México (IPC)	51 331	1.32	-3.64	-3.64
Santiago (IPSA)	4 548	0.12	5.77	5.77
Sao Paulo (IBOVESPA)	112 144	0.21	6.98	6.98

Fuente: Bloomberg - BVL

Tipo de cambio / Presidente Castillo sacude a Perú con nueva reorganización de gabinete . Perú anuncia paralización temporal de carga y descarga de petróleo de refinería de Repsol

El sol se apreció un 0.18% a S/ 3.844 frente al dólar, con negocios que ascendieron a US\$ 212.4 millones, y con vencimientos de obligaciones del Banco Central de Reserva (BCRP) por más de S/ 10 mil millones. El BCRP colocó Swap de tasa de interés a 3 meses por S/ 50 millones a la tasa de interés promedio de 3.51%. Se subastaron Depósitos a una semana por S/ 1 200 millones a la tasa de interés promedio de 2.98%, y Depósitos O/N por S/ 7 583.8 millones a la tasa de interés promedio de 2.81%. En el año 2021 el sol se depreció un 10.11%, y en lo que va del 2022 ganó un 3.54%.

El presidente de Perú, Pedro Castillo, anunció el lunes que reemplazará a su primera ministra Mirtha Vásquez y reorganizará su gabinete, en una nueva crisis en la gestión del mandatario que buscará a su tercer equipo de gobierno a poco más de medio año de mandato. La decisión se produce horas después de la renuncia del ministro de Interior, Avelino Guillén, que intentó renovar a oficiales de alto rango de la policía acusados de presunta corrupción. De otro lado, el Ministro de Energía y Minas de Perú, Rubén Ramírez, anunció la paralización temporal de la carga y descarga de hidrocarburos de la refinería de Repsol en el mar, tras un derrame de más de 10.000 barriles de petróleo ocurrido hace más de dos semanas y que ha generado daños ambientales. La decisión del Gobierno fue considerada por la española Repsol "desproporcionada e irrazonable".

BCRP: En diciembre 2021, liquidez del sector privado registró una caída del 0.2%.

El Banco Central de Reserva del Perú (BCRP) informó que la liquidez del sector privado a diciembre 2021 ascendió a S/ 424 240 millones frente los S/ 425 123 millones de diciembre 2020, con lo que su tasa de crecimiento interanual se redujo de 1.5 por ciento en noviembre a -0.2 por ciento en diciembre. La liquidez del sector privado no registraba una caída desde el año 2001.

Una característica del año 2021, es que durante este año, en moneda nacional, se observa que en diciembre es la única disminución (-1.9%); mientras que, la liquidez en moneda extranjera creció 1,6 por ciento en 2021, luego de haberse acelerado durante los años 2019 y 2020.

En 2021, la liquidez en soles del sector privado registró una caída luego de 20 años (en 2001 tuvo una tasa de crecimiento negativa de -3,2 por ciento). En tanto que el circulante registró la tasa más alta desde 2012, luego de haber alcanzado un alto valor de gran magnitud en 2020 como consecuencia de la inyección de liquidez en respuesta a la pandemia, y la demanda precautoria por dinero en efectivo.

En términos mensuales, la liquidez del sector privado aumentó en 1.5% respecto a noviembre 2021. El crecimiento de la liquidez en el mes se explicó por un aumento de los depósitos del sector privado (1,3 por ciento mensual) y del circulante (3,5 por ciento mensual). La liquidez en soles creció 1,3 por ciento en diciembre con respecto a noviembre. Esto se explica por el aumento mensual en los depósitos (0,6 por ciento) y el circulante (3,5 por ciento). Por su parte, la liquidez en moneda extranjera aumentó en 2,3 por ciento en el mes. En específico, los depósitos en dólares aumentaron 2,8 por ciento en diciembre (disminuyeron 0,8 por ciento en noviembre), lo que se explica por los mayores depósitos a plazo (9,7 por ciento) y depósitos de ahorro (5,0 por ciento).

Fuente: Reuters, BCRP, INEI, Sociedad Nacional de Minería, Petróleo y Energía, Superintendencia del Mercado de Valores, FMI, Banco Mundial, ANDINA

Riesgo País (Embi+)	Spread				Clasificación Fitch Riesgo Soberano
	Hoy	-1d	-7d	-30d	
Mdos. Emergentes	413	417	425	385	
Argentina	1 723	1 756	1 961	1 683	C
Brasil	334	339	336	327	BB-
Colombia	375	378	365	350	BB+
Chile*	168	172	167	151	A-
Ecuador*	768	787	842	871	B-
México	228	229	224	210	BBB-
Panamá	191	195	194	172	BBB
Perú	154	156	148	139	BBB
Uruguay*	139	141	139	126	BBB
Venezuela	48 233	47 842	46 002	60 414	WD

Fuente: Reuters EMBI PLUS * EMBIGlobal

Monedas	Cotización por US\$	Variación %			
		-1d	-7d	-30d	YTD 2022
Sol	3.84	-0.18	-0.05	-3.54	-3.54
Real Brasileño	5.30	-1.18	-3.35	-4.78	-4.78
Peso Mexicano	20.60	-0.89	0.21	0.57	0.57
Peso Chileno	799.90	-1.56	-0.82	-6.02	-6.02
Peso Argentino	105.00	0.16	0.56	2.26	2.26
Peso Colombiano	3 941.41	-0.26	-0.77	-3.05	-3.05

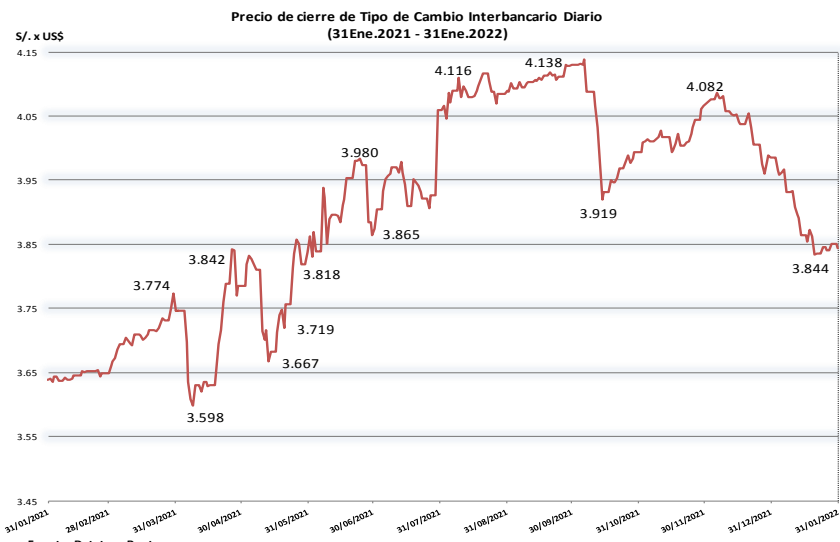
Fuente: Reuters, Bloomberg, Datatec

Tasas de Interés Diarias del Sistema Bancario (Prom.)

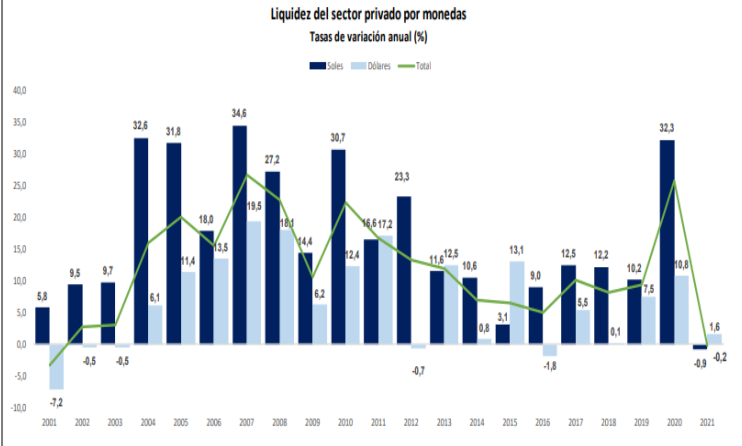
Tasas Activas	Moneda Nacional			Moneda Extranjera				
	Hoy	-1d	-30d	-360d	Hoy	-1d	-30d	-360d
Corporativo	4.18	4.18	3.22	2.28	2.38	2.36	2.05	1.93
Microempresas	32.86	32.98	32.34	31.93	20.40	6.67	7.41	9.14
Consumo	42.34	42.57	41.81	39.39	33.57	33.47	33.38	35.16
Hipotecario	6.87	6.85	6.85	6.22	5.04	5.03	5.02	5.12
Tasas Pasivas	Moneda Nacional			Moneda Extranjera				
Ahorro	0.13	0.13	0.13	0.13	0.07	0.07	0.03	0.03
Plazo	2.49	2.46	1.94	0.08	0.14	0.14	0.15	0.08
CTS	2.62	2.62	2.29	2.73	1.20	1.20	0.94	1.41

Fuente: SBS

Evolución de Indicadores Económicos: Perú

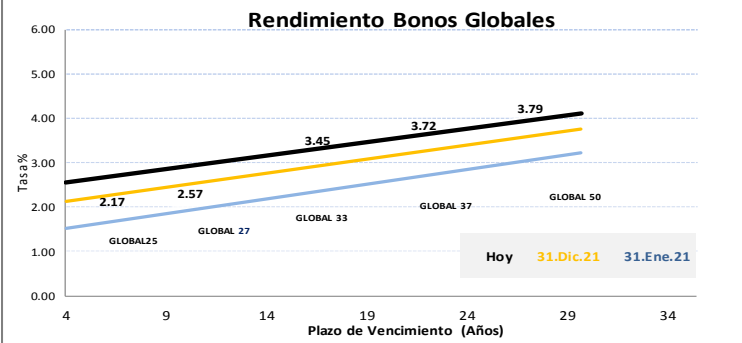
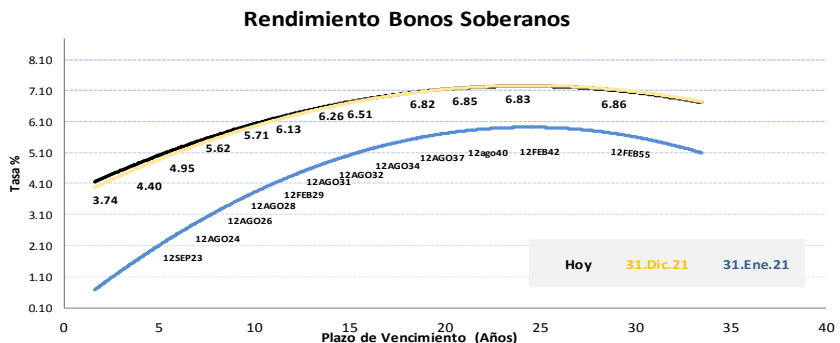


Fuente: Datatec - Reuters



Tasas de variación anual (%)	2001	2002	2003	2004	2005	2006	2007	2008	2009	2010	2011	2012	2013	2014	2015	2016	2017	2018	2019	2020	2021
Soles	5.8	9.5	9.7	32.6	31.8	18.0	34.6	27.2	14.4	12.4	16.6	17.2	10.6	11.6	12.5	10.6	12.5	12.2	10.2	32.3	1.6
Dólares	-7.2	-0.5	-0.5	6.1	11.4	13.5	19.5	18.1	6.2	12.4	17.2	-0.7	12.5	0.8	13.1	8.0	5.5	0.1	7.5	10.8	-0.2
Total																					

Fuente: BCRP



Este reporte se publica con fines informativos. El Banco de la Nación no se responsabiliza por cualquier error u omisión en su contenido, ni con los resultados de las decisiones de inversión por parte de los inversionistas.

Jefe de Estadística y Estudios Económicos: Erick Mendoza La Torre

Teléfono: 5192000 - anexo 96052

GERENCIA FINANZAS Y TESORERÍA

Reporte Estadístico Económico

Mercado Internacional

31 de enero de 2022

HECHOS DE IMPORTANCIA

Datos seguidos de cerca por la Reserva Federal mostraron que las expectativas de inflación se mantuvieron en general ancladas a finales del año pasado, mientras que una medición alternativa indicó que las presiones más intensas sobre los precios podrían haber comenzado a ceder. Al mismo tiempo, una encuesta de Reuters entre economistas confirmó las expectativas de un informe débil de empleo en Estados Unidos en enero, con datos que se publicarán el viernes y que se prevé que muestren sólo 153.000 puestos de trabajo añadidos, en lo que sería el peor resultado en un año. Esta mezcla de buenas y malas noticias podría tipificar la naturaleza de los datos económicos que lleguen en las próximas semanas, mientras los responsables de la política monetaria se preparan para empezar a revertir el extraordinario apoyo que pusieron en marcha hace dos años para proteger a la economía de las consecuencias de la pandemia. El banco central de Estados Unidos ha dicho que empezará a subir las tasas de interés en su reunión del 15 y 16 de marzo para iniciar un endurecimiento constante de la política monetaria con el fin de garantizar el control de la inflación. El ritmo de aumento de los precios se ha acelerado hasta alcanzar máximos de varias décadas y, con un 5,8%, según la medida preferida de la Reserva Federal, casi triplica el objetivo del 2% del banco central. Sin embargo, los datos que se obtengan entretanto podrían influir en la rapidez con la que los responsables de la política monetaria esperan que se aprueben las siguientes subidas de tasas, y en el ímpetu con el que están dispuestos a establecer esa trayectoria en su comunicado de política monetaria.

El crecimiento económico de la zona euro se ralentizó en los últimos tres meses de 2021, tal y como se esperaba, según los datos publicados el lunes, pero aun así registró un fuerte crecimiento anual, ya que la actividad de Francia e Italia compensó un trimestre mucho más débil en Alemania. La oficina de estadísticas de la Unión Europea, Eurostat, dijo en una estimación preliminar que el producto interior bruto de los 19 países que comparten el euro aumentó un 0,3% intertrimestral en octubre-diciembre de 2021 para un aumento interanual del 4,6%. La segunda economía de la zona euro, Francia, registró un crecimiento trimestral del 0,7% en el cuarto trimestre y una expansión interanual del 5,4%, mientras que la tercera, Italia, creció un 0,6% en el trimestre y un 6,4% en términos interanuales. La mayor de las economías, Alemania, fue la más débil, con una contracción trimestral del 0,7% y un crecimiento interanual del 1,4%. Eurostat estimó que el PIB de la zona euro en el conjunto de 2021 en comparación con el conjunto de 2020, sobre la base de datos trimestrales desestacionalizados y ajustados al calendario, aumentó un 5,2%.

	Cierre	Var 1-d%	Var 30-d%	YTD% 2022
DOW JONES (EE.UU)	35 132	1.17	-3.32	-3.32
NASDAQ (EE.UU)	14 240	3.41	-8.98	-8.98
S&P 500 (EE.UU)	4 516	1.89	-5.26	-5.26
FTSE (Inglaterra)	7 464	-0.02	1.08	1.08
DAX (Alemania)	15 471	0.99	-2.60	-2.60
NIKKEI (Japón)	27 002	1.07	-6.22	-6.22
SHANGAI (China)	3 361	0.00	-7.65	-7.65

Monedas	Cierre Spot	Variación %			
		1 d	7 d	30 d	YTD 2022
EURO (\$/€)	1.1233	0.81	-0.79	-1.19	-1.19
YEN Japonés (¥/\$)	115.1000	-0.12	1.04	0.02	0.02
LIBRA (\$/£)	1.3445	0.31	-0.30	-0.62	-0.62
FRANCO Suizo (fr/\$)	0.9269	-0.41	1.46	1.61	1.61
YUAN Chino (¥/\$)	6.3605	0.00	0.48	0.13	0.13

Bancos Centrales - Tasas Referenciales	Hoy	Variación (en pbs)		
		1 semana	1 mes	1 año
EE.UU.	0.25	0.25	0	0
ZONA EURO	0.00	0.00	0	0
INGLATERRA	0.25	0.25	0	15
CANADÁ	0.25	0.25	0	0
JAPÓN	-0.10	-0.10	0	0

Fuente: Reuters

Bolsa Valores en Estados Unidos

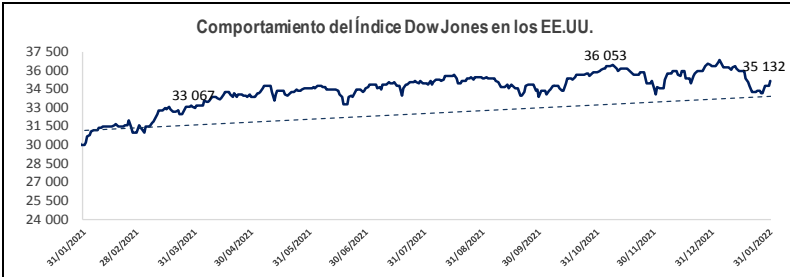
Los tres principales índices de referencia cerraron al alza el lunes, al final de un mes volátil para Wall Street y las ganancias de la jornada ayudaron al Nasdaq, de gran peso tecnológico, a evitar por poco su peor comienzo de año. Las valoraciones de las acciones tecnológicas y de crecimiento han sido objeto de un creciente escrutinio, ya que los inversores se preocupan por las empresas que cotizan con múltiplos muy elevados cuando la Reserva Federal va a empezar a subir las tasas de interés para combatir la inflación. Los 11 principales sectores del S&P avanzaron, liderados por una subida de los valores de consumo discrecional. El Promedio Industrial Dow Jones avanzó 406,39 puntos, o un 1,17%, a 35.131,86, el S&P 500 ganó 83,70 puntos, o un 1,89%, a 4.515,55 unidades, mientras que el Nasdaq subió 469,31 puntos, o un 3,41%, a 14.239,88.

Comentario de Principales Divisas Internacionales

El dólar estadounidense cayó el lunes, registrando su mayor caída diaria desde noviembre pasado, ya que los inversores consolidaron ganancias después de tocar un máximo de un año y medio el viernes ante las expectativas de un ritmo más rápido de aumentos de tasas por parte de la Reserva Federal. Con la señal clara de la Fed la semana pasada de que tiene la intención de aumentar las tasas de interés tan pronto como la reunión de política monetaria del 15 y 16 de marzo, los bancos de Wall Street ahora esperan entre cinco y siete aumentos de tasas este año. El índice del dólar cayó un 0,59%, a 96,652 unidades. "Los inversores con posiciones largas sobre el dólar parecen estar aprovechando las ganancias generadas de la semana pasada, que fue la mejor para el billete verde desde mediados de 2021", escribió Ricardo Evangelista, analista senior de ActivTrades.

	Producto Bruto Interno (%)				
	2019	2020	2021 e	2022*	2023*
- Mundo	2.6	-3.1	5.9	4.4	3.8
- Estados Unidos	2.3	-3.4	5.6	4.0	2.6
- Zona Euro	1.6	-6.4	5.2	3.9	2.5
- Alemania	0.6	-4.6	2.7	3.8	2.5
- China	6.0	2.3	8.1	4.8	5.2
- Japón	-0.2	-4.5	1.6	3.3	1.8

Fuente: Fondo Monetario Internacional -Actualización enero 2022 e: Estimado, *: Proyecciones

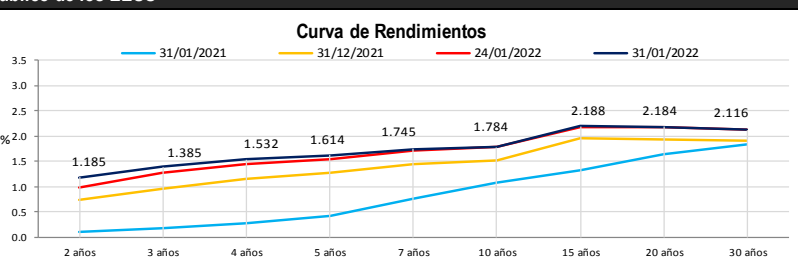


COMMODITIES	Hoy	Ayer	Var - 1d	Var - 7d	Var - 30d	YTD 2022
Oro (\$/oz)	1 796.5	1 791.0	5.4	-46.6	-31.9	-31.9
Plata (\$/oz)	22.4	22.4	0.0	-1.5	-0.8	-0.8
Cobre (\$/TM)	9 550.4	9 532.8	17.6	-216.1	-242.5	-242.5
Zinc (\$/TM)	3 606.0	3 635.0	-29.0	-21.5	16.0	16.0
Estaño (\$/TM)	43 528.0	42 165.0	1 363.0	537.0	4 155.0	4 155.0
Plomo (\$/TM)	2 253.0	2 273.5	-20.5	-115.8	-84.8	-84.8
WTI (\$/barril)	89.2	87.7	1.5	4.7	13.8	13.8
Brent (\$/barril)	92.4	91.5	0.9	4.6	15.1	15.1

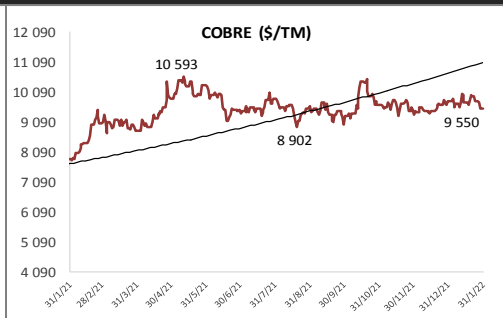
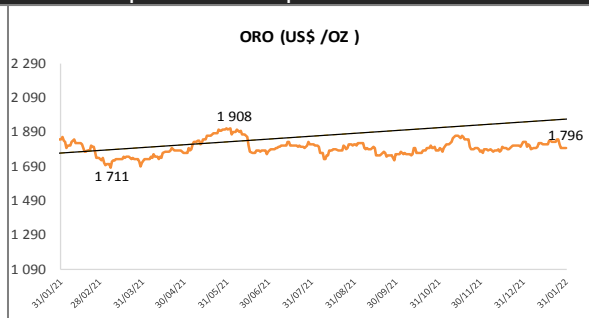
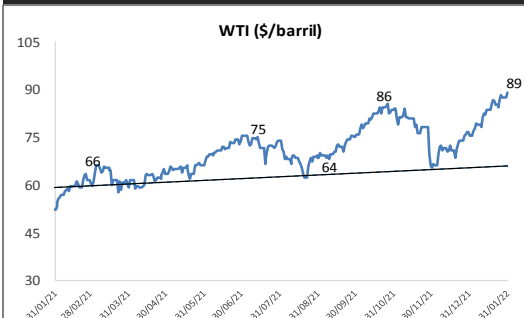
Precios Spot

Bonos del Tesoro Público de los EEUU

Treasuries	Hoy Yield	Variación (en pbs)		
		1 día	YTD 2022	1 año
2 Años	1.18	1.23	45.05	107.33
3 Años	1.39	0.29	42.55	120.96
5 Años	1.61	-0.64	35.14	118.88
10 Años	1.78	0.54	27.20	71.32
15 Años	2.19	3.08	24.28	86.74
20 Años	2.18	3.37	24.65	53.46
30 Años	2.12	3.51	21.03	28.02



Comportamiento de los precios de Commodities



Fuente: Bloomberg, Reuters

Este reporte se publica con fines informativos. El Banco de la Nación no se responsabiliza por cualquier error u omisión en su contenido, ni con los resultados de las decisiones de inversión por parte de los inversionistas.

Jefe de Estadística y Estudios Económicos: Erick Mendoza La Torre
Teléfono: 5192000 - anexo 96052

Analista: Esteban P. Guerra Rojas
emaunano@bn.com.pe