



Mercado Internacional

31 de mayo de 2022

HECHOS DE IMPORTANCIA

La confianza del consumidor en Estados Unidos cayó modestamente en mayo, cuando la inflación persistente y tasas de interés en aumento obligaron a los estadounidenses a ser más cautos a la hora de comprar artículos caros, como vehículos de motor y casas, lo que podría reducir el crecimiento económico. La encuesta del Conference Board también mostró que las percepciones de los consumidores sobre el mercado laboral se debilitaron un poco este mes. Si bien la caída en la confianza fue pequeña, sugirió que las agresivas acciones de política monetaria de la Reserva Federal para frenar la demanda estaban comenzando a tener un impacto. Pese a las percepciones un tanto desfavorables de los consumidores, el mercado laboral se está ajustando. El Conference Board señaló que "esperan que las condiciones del mercado laboral se mantengan relativamente sólidas, lo que debería continuar respaldando la confianza a corto plazo". Hubo un récord de 11,5 millones de ofertas de trabajo el último día de marzo. Otro informe mostró que el índice de precios de viviendas del área metropolitana S&P CoreLogic Case-Shiller 20 aumentó un récord de 21.2% interanual en marzo tras subir 20.3% en febrero. Un inventario ajustado, especialmente de casas usadas, está impulsando los precios. La fuerte inflación de los precios de la vivienda se vio reforzada por otro informe de la Agencia Federal de Financiación de la Vivienda que mostró que alzas de las casas de un 19% en los 12 meses a marzo, tras subir un 19.3% en febrero.

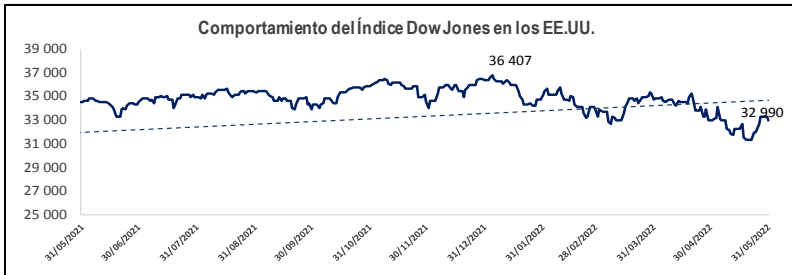
La inflación de la zona euro volvió a alcanzar un récord en mayo, lo que pone en entredicho la opinión del Banco Central Europeo de que las subidas graduales de los tipos de interés a partir de julio bastarán para frenar el persistente crecimiento de los precios. La inflación en los 19 países que comparten el euro se aceleró hasta el 8.1% en mayo, desde el 7.4% de abril, superando las expectativas del 7.7%, ya que el crecimiento de los precios siguió aumentando, lo que indica que ya no es sólo la energía la que impulsa la cifra principal. Los precios han subido fuertemente en toda Europa durante el último año, inicialmente por los problemas de la cadena de suministro tras la pandemia, y luego por la guerra de Rusia en Ucrania, lo que sugiere que una nueva era de rápido crecimiento de los precios está barriendo una década de inflación ultrabaja. Aunque la inflación general es ahora 4 veces mayor que el objetivo del BCE del 2%, los dirigentes monetarios del BCE pueden estar más preocupados por el rápido aumento de los precios subyacentes, que indican que lo que antes se consideraba un salto transitorio de los precios se está afianzando. La inflación, excluyendo los precios de los alimentos y la energía, que el BCE vigila de cerca, se aceleró desde el 3.9% al 4.4% interanual, mientras que una medida aún más ajustada, que también excluye el alcohol y el tabaco, se aceleró desde el 3.5% de abril al 3.8% interanual.

	Cierre	Var 1-d%	Var 30-d%	YTD% 2022
DOW JONES (EE.UU)	32 990	-0.67	0.04	-9.21
NASDAQ (EE.UU)	12 081	-0.41	-2.05	-22.78
S&P 500 (EE.UU)	4 132	-0.63	0.01	-13.30
FTSE (Inglaterra)	7 608	0.10	0.84	3.02
DAX (Alemania)	14 388	-1.29	2.06	-9.42
NIKKEI (Japón)	27 280	-0.33	1.61	-5.25
SHANGAI (China)	3 186	1.19	4.57	-12.46

Monedas	Cierre Spot	Variación %			YTD 2022
		1 d	7 d	30 d	
EURO ( \$/€ )	1.0733	-0.41	-0.01	1.82	-5.59
YEN Japonés ( ¥/\$ )	128.6800	0.89	1.48	-0.89	11.82
LIBRA (\$/£)	1.2600	-0.40	0.57	0.23	-6.87
FRANCO Suizo (fr/\$)	0.9592	0.20	-0.10	-1.46	5.15
YUAN Chino ( ¥/\$ )	6.6715	0.18	0.28	0.96	5.03

Bancos Centrales - Tasas Referenciales	Hoy	Variación (en pbs)		
		1 semana	1 mes	1 año
EE.UU.	1.00	0	50	75
ZONA EURO	0.00	0	0	0
INGLATERRA	1.00	0	25	90
CANADÁ	1.00	0	0	75
JAPÓN	-0.10	0	0	0

Fuente: Reuters



Bolsa Valores de Estados Unidos

El S&P 500 cerró a la baja después de tres sesiones de subidas, ya que la volatilidad del petróleo mantuvo la atención en la inflación y los inversores reaccionaron a los comentarios de un funcionario de la Reserva Federal. Los precios del petróleo cambiaron de rumbo luego de que se informó de que algunos miembros de la OPEP estaban estudiando la idea de suspender a Rusia del acuerdo de producción de petróleo. La política monetaria de la Fed también preocupó a los inversores, luego que el presidente de EEUU, J.Biden, y el de la Fed, J. Powell, se reunieron para discutir la inflación. El Promedio Industrial Dow Jones cayó 222.84 puntos, o un 0.67%, a 32 990.12 puntos, el S&P 500 perdió 26.09 puntos, o un 0.63%, a 4 132.15 unidades, y el Nasdaq perdió 49.74 puntos, o un 0.41%, a 12 081.39.

Comentario de Principales Divisas Internacionales

El dólar se apreció el martes a nivel generalizado, ya que el alza de los rendimientos de los bonos del Tesoro estadounidense y la preocupación por una mayor aceleración de la inflación global mantuvieron a raya el apetito de los inversores por el riesgo. La divisa estadounidense fue respaldada por la demanda de activos refugio. Por su parte, el euro se mantuvo débil ya que los datos del martes mostraron que la inflación de la zona euro alcanzó un máximo histórico en mayo, lo que agregó presión sobre el Banco Central Europeo mientras evita una recesión y busca frenar los altos precios con aumentos graduales de las tasas de interés en los próximos meses.

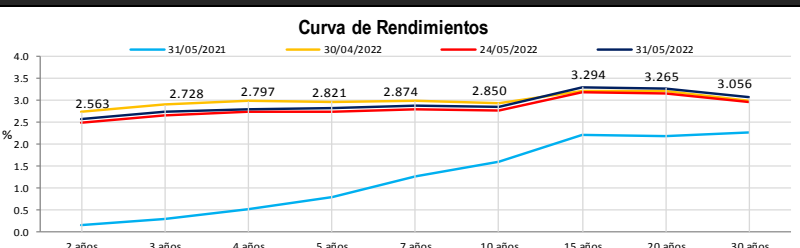
	Producto Bruto Interno (%)				
	2019	2020	2021	2022*	2023*
- Mundo	2.6	-3.1	6.1	3.6	3.6
- Estados Unidos	2.3	-3.4	5.7	3.7	2.3
- Eurozona	1.6	-6.4	5.3	2.8	2.3
- Alemania	0.6	-4.6	2.8	2.1	2.7
- China	6.0	2.3	8.1	4.4	5.1
- Japón	-0.2	-4.5	1.6	2.4	2.3

Fuente: Fondo Monetario Internacional - Actualización abril 2022. \*Proyecciones

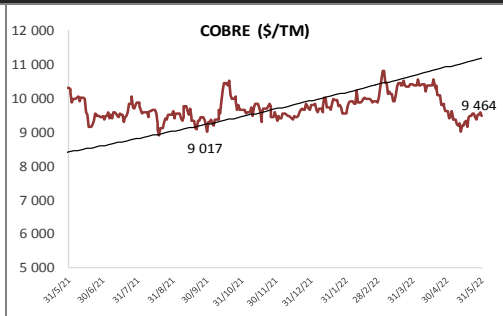
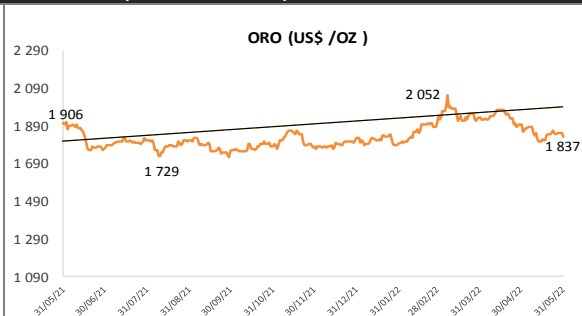
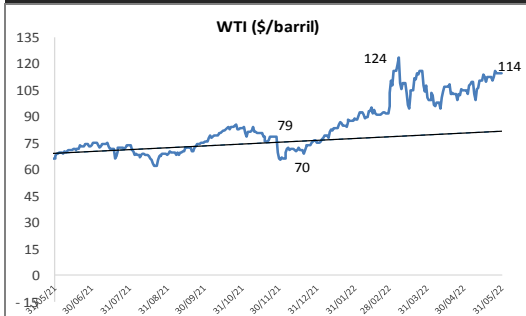
COMMODITIES	Hoy	Ayer	Var - 1d	Var - 7d	Var - 30d	YTD 2022
Oro (\$/oz)	1 837.1	1 856.2	- 19.1	- 28.8	- 59.3	8.7
Plata (\$/oz)	21.5	21.9	- 0.4	- 0.6	- 1.2	- 1.7
Cobre (\$/TM)	9 464.5	9 583.5	- 119.0	- 99.2	- 165.3	- 328.5
Zinc (\$/TM)	3 939.0	3 922.3	16.8	140.3	- 212.3	349.0
Estañó (\$/TM)	34 935.0	34 862.0	73.0	495.0	- 5 739.0	- 4 438.0
Plomo (\$/TM)	2 173.7	2 167.0	6.7	12.6	- 85.3	- 164.1
WTI (\$/barril)	114.4	115.0	- 0.6	1.8	9.8	39.1
Brent (\$/barril)	125.5	123.0	2.5	9.8	17.2	55.6
Precios Spot						

Bonos del Tesoro Público de los EEUU

Treasuries	Hoy Yield	Variación (en pbs)		
		1 día	YTD 2022	1 año
2 Años	2.56	7.87	182.85	242.20
3 Años	2.73	8.57	176.81	243.51
5 Años	2.82	9.65	155.77	203.24
10 Años	2.85	10.63	133.77	126.88
15 Años	3.29	10.23	134.85	109.69
20 Años	3.26	10.20	132.78	108.48
30 Años	3.06	8.43	115.05	79.26



Comportamiento de los precios de Commodities



Fuente: Bloomberg, Reuters

Este reporte se publica con fines informativos. El Banco de la Nación no se responsabiliza por cualquier error u omisión en su contenido, ni con los resultados de las decisiones de inversión por parte de los inversionistas.