



HECHOS DE IMPORTANCIA

- **Los precios al productor (IPP) en Estados Unidos cayeron un 0.1% en febrero;** mientras que los datos de enero se revisaron a la baja para mostrar un aumento del IPP del 0.3%, en lugar del 0.7% comunicado anteriormente, lo que ofrece algunas señales esperanzadoras en la lucha contra la inflación. En los 12 meses transcurridos hasta febrero, el IPP aumentó un 4.6%, tras subir un 5.7% en enero. El descenso del IPP estuvo liderado por una caída del 0.2% en los precios de los bienes, que siguió a un aumento del 1.2% en enero. Excluyendo los volátiles componentes de los alimentos y la energía, los precios de los bienes subieron un 0.3%, tras aumentar un 0.6% en enero. Los precios de los servicios cayeron un 0.1% por segundo mes consecutivo. Excluyendo los componentes de alimentación, energía y servicios comerciales, los precios al productor subieron un 0.2% en febrero. El IPP subyacente aumentó un 0.5% en enero. En los 12 meses transcurridos hasta febrero, el IPP subyacente avanzó un 4.4%, en línea con la subida de enero. El Gobierno informó el martes de que los precios al consumidor subieron con fuerza en febrero, aunque el incremento anual fue el menor desde septiembre de 2021.

- **Las ventas minoristas en Estados Unidos cayeron un 0.4% en febrero** por el desplome de las compras de vehículos de motor y otros bienes. Los datos de enero se revisaron al alza para mostrar un aumento de las ventas minoristas del 3.2%, en lugar del 3.0% anunciado anteriormente. Si se excluyen los automóviles, la gasolina, los materiales de construcción y los servicios alimentarios, las ventas al por menor aumentaron un 0.5% el mes pasado. Las llamadas ventas minoristas subyacentes aumentaron un 2.3% en enero, revisadas al alza desde el 1.7% comunicado anteriormente. Las ventas minoristas subyacentes se corresponden más estrechamente con el componente del gasto de consumo del Producto Interno Bruto. El gasto de los consumidores, que representa más de dos tercios de la economía estadounidense, se ralentizó en el cuarto trimestre, contribuyendo a restringir el crecimiento del PIB a una tasa anualizada del 2.7%. Las estimaciones de crecimiento para el primer trimestre alcanzan actualmente un ritmo del 2.6%.

- **Los reguladores suizos dijeron que Credit Suisse puede acceder a la liquidez del banco central si es necesario,** en una tentativa por apaciguar el temor en torno al prestamista después de que provocó una caída de las acciones de los bancos europeos el miércoles. En un comunicado conjunto, el regulador financiero suizo FINMA y el banco central del país afirmaron que Credit Suisse "cumple los requisitos de capital y liquidez impuestos a los bancos de importancia sistémica". El anuncio se conoce después de que los títulos de Credit Suisse se hundieron un 24.2%, liderando un desplome del 7% en el índice bancario europeo, mientras que el costo de asegurar la deuda (CDS) a cinco años del emblemático banco alcanzó un máximo histórico, reavivando el temor a un riesgo para el sistema financiero. La caída de las acciones de Credit Suisse se produjo luego que su mayor prestamista, el Banco Nacional Saudita, dijo que no podía superar el 10% de propiedad debido a preocupaciones regulatorias. La acción se ha hundido por debajo de los 2 francos suizos por primera vez en la historia. El índice bancario europeo ha visto evaporarse más de 120 000 millones de euros (127 000 millones de dólares) de valor de mercado desde el 8 de marzo. La liquidación se produce después del colapso de SVB en los EE.UU. como resultado de una crisis de liquidez debido a la mala gestión del riesgo de tasa de interés más que a la insolvencia como resultado de malas inversiones, como fue el caso de las hipotecas subprime en 2008. Esa es una distinción importante. No obstante, esto no ha impedido que el sector europeo se venda hoy con los inversores de Credit Suisse asustados por los comentarios saudes, y tal vez todavía un poco asustados por lo que sucedió en 2008.

Fuente: Refinitiv  
**Wall Street cierra mixto y el dólar avanza, en medio de temores bancarios generados por Credit Suisse.**

Bolsas de valores	Cierre	-1d Δ%	-7d Δ%	MTD%	YTD%
DOW JONES (EE.UU.)	31 875	-0.87	-2.82	-2.40	-3.84
NASDAQ (EE.UU.)	11 434	0.05	-1.23	-0.19	9.24
S&P 500 (EE.UU.)	3 892	-0.70	-2.51	-1.97	1.37
FTSE (Inglaterra)	7 344	-3.83	-7.38	-6.75	-1.44
DAX (Alemania)	14 735	-3.27	-5.74	-4.10	5.83
S&P/ASX 200 (Australia)	7 069	0.86	-3.27	-2.61	0.43
NIKKEI (Japón)	27 229	0.03	-4.27	-0.79	4.35
SHANGAI (China)	3 263	0.55	-0.61	-0.50	5.63

Monedas	Cierre Spot	-1d Δ%	-7d Δ%	MTD%	YTD%
EURO (€/€)	1.0575	-1.46	0.15	1.23	-1.19
YEN Japonés (¥/\$)	133.40	-0.61	-2.44	-3.79	1.75
LIBRA (\$/£)	1.2065	-0.76	1.88	0.04	-0.26
FRANCO Suizo (fr/\$)	0.9330	2.08	-0.83	-1.24	0.93
DÓLAR Australiano (A\$/€)	0.6615	-0.96	0.09	-1.68	-2.91
YUAN Chino (¥/\$)	6.9067	0.56	-0.56	-0.37	0.14

Bancos Centrales - Tasas Referenciales	Hoy	Variación (en pbs)		
		1 semana	1 mes	1 año
EE.UU.	4.75	0	0	450
ZONA EURO	3.00	0	0	300
INGLATERRA	4.00	0	0	350
CANADÁ	4.50	0	0	400
JAPÓN	-0.10	0	0	0
CHINA	3.65	0	0	-15

Mercado de valores en Estados Unidos

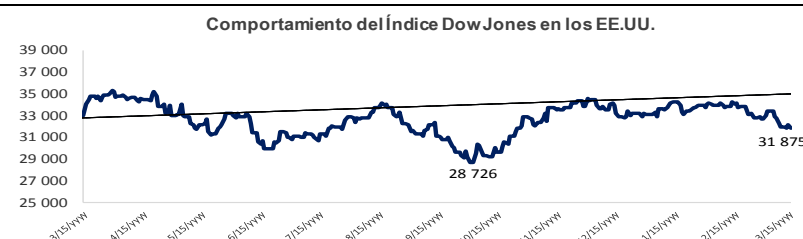
Wall Street cerró mixto en medio de problemas de Credit Suisse que reavivaron el temor a una crisis bancaria, lo que eclipsó las apuestas a una menor subida de tasas de interés en EE.UU. en marzo tras la debilidad de los datos económicos. Los índices estadounidenses recuperaron algo de terreno a última hora de la sesión después de que un reporte de Bloomberg afirmó que el Gobierno suizo estaba viendo opciones para estabilizar el gigante bancario nacional. Algunos inversores creen que las agresivas subidas de las tasas de interés en EE.UU. por parte de la Reserva Federal han provocado grietas en el sistema financiero. El promedio Dow Jones cayó 280.83 puntos, o un 0.87%, a 31 874.57 unidades, el S&P 500 perdió 27.36 puntos, o un 0.70%, a 3 891.93 unidades, mientras que el Nasdaq Composite ganó 5.90 puntos, o un 0.05%, a 11 434.05 unidades.

Tipo de cambio US Dólar

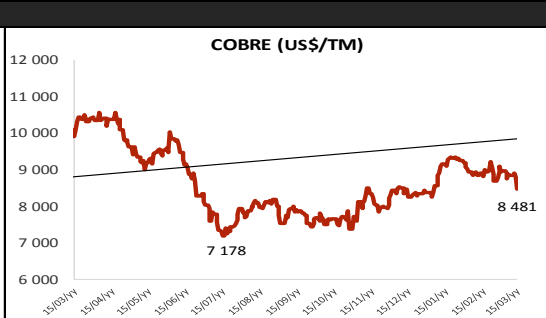
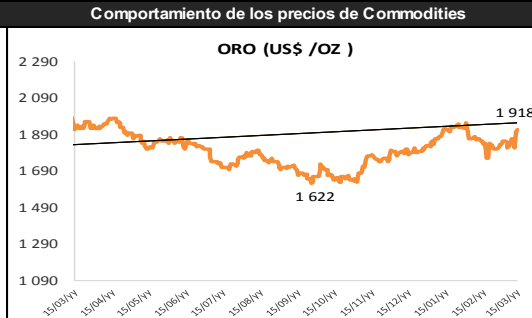
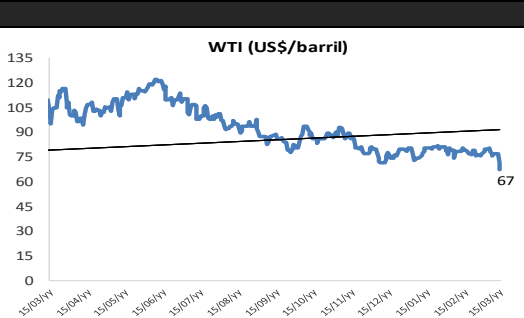
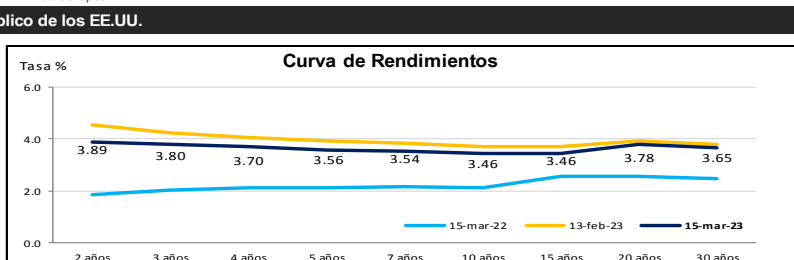
El dólar se apreció por compras de refugio después de que las acciones de Credit Suisse se desplomaron tras la revelación de "debilidades" en sus informes financieros que profundizaron la preocupación de los inversores de que se pueda estar gestando una crisis bancaria global. Las monedas europeas bajaron con fuerza frente al dólar después de que las acciones de Credit Suisse se desplomaron un 24.2%. El índice dólar, que compara al billete verde con una cesta de seis destacadas monedas, avanzó un 0.868%. Los futuros de los fondos federales, que reflejan la tasa diaria que los bancos usan para prestarse dinero entre sí, se desplomaron. El contrato de diciembre cayó al 3.767%, desde alrededor de 5% hace una semana.

	Producto Bruto Interno (%)				
	2020	2021	2022 (e)	2023 (p)	2024 (p)
MUNDO	-3.1	6.0	3.4	2.9	3.1
EE.UU.	-3.4	5.7	2.0	1.4	1.0
ZONA EURO	-6.4	5.2	3.5	0.7	1.6
ALEMANIA	-4.6	2.6	1.9	0.1	1.4
CHINA	2.3	8.1	3.0	5.2	4.5
JAPÓN	-4.5	1.7	1.4	1.8	0.9

COMMODITIES	Hoy	-1d	-1d Δ	-7d Δ	MTD Δ	YTD Δ
Oro (\$/oz)	1 918.1	1 902.1	16.0	98.4	64.7	-7 874.8
Plata (\$/oz)	21.8	21.7	0.1	1.6	-0.2	-39 351.2
Cobre (\$/TM)	8 480.8	8 809.0	-328.3	-405.3	-435.8	6 143.0
Zinc (\$/TM)	2 876.0	2 925.0	-49.0	-128.0	-251.0	2 876.0
Estaño (\$/TM)	22 278.2	22 744.0	-465.8	-1 294.6	-5 089.8	22 278.2
Plomo (\$/TM)	2 062.8	2 079.6	-16.8	-23.8	-24.8	1 985.5
WTI (\$/barril)	67.4	71.2	-3.8	-9.3	-12.8	-1 228.2
Brent (\$/barril)	74.3	76.8	-2.5	-8.7	-11.7	-1 221.3



Treasurías	Hoy Yield %	Variación (en pbs)			
		-1d	-7d	MTD	YTD
2 Años	3.89	-35.46	-117.85	-92.63	315.75
3 Años	3.80	-30.38	-94.49	-73.34	283.64
5 Años	3.56	-28.49	-78.24	-62.24	229.99
10 Años	3.46	-22.31	-52.70	-46.55	195.05
15 Años	3.46	-18.60	-48.35	-47.25	151.87
20 Años	3.78	-16.84	-34.54	-33.82	184.11
30 Años	3.65	-15.61	-24.23	-27.45	174.37



Fuente: Bloomberg, Reuters. Nota: La base de la línea de tendencia corresponde al 31/12/2018. Para el caso de cobre al 31/12/2021. Este reporte se publica con fines informativos. El Banco de la Nación no se responsabiliza por cualquier error u omisión en su contenido, ni con los resultados de las decisiones de inversión por parte de los inversionistas.