

Mercado Internacional

viernes, 15 de septiembre de 2023

HECHOS DE IMPORTANCIA

- **La confianza de los consumidores estadounidenses bajó por segundo mes consecutivo en septiembre, pero sus perspectivas económicas mejoraron ligeramente**, ya que las expectativas de inflación a corto plazo de los hogares cayeron a su nivel más bajo en más de un año, mostró una encuesta publicada el viernes. La lectura preliminar del Índice de Confianza del Consumidor de la Universidad de Michigan cayó a 67.7 este mes, frente a una lectura final de 69.5 en agosto. Las expectativas de inflación a un año de la encuesta descendieron al 3.1%, el menor nivel desde marzo de 2021, desde el 3.5%, mientras que las perspectivas de inflación a cinco años se desaceleraron al mínimo de un año del 2.7% desde el 3.0%.

- **Los precios de las importaciones estadounidenses aumentaron más de lo previsto en agosto por el encarecimiento de los productos energéticos**, pero las presiones subyacentes sobre los precios de las importaciones siguieron siendo moderadas, lo que es un buen augurio para las perspectivas generales de inflación interna. Los precios de las importaciones aumentaron un 0.5% el mes pasado, informó el Departamento de Trabajo. Los datos de julio se revisaron a la baja para mostrar un alza del 0.1% en lugar del 0.4% anunciado anteriormente. En los 12 meses hasta agosto, los precios de importación cayeron un 3.0% tras disminuir un 4.6% a julio. Los precios anuales de importación llevan siete meses consecutivos a la baja.

- **El Banco Central Europeo (BCE) mantendrá las tasas de interés altas durante un periodo largo y podría incluso volver a subir las si es necesario**, dijeron varias autoridades, pese a algunas apuestas del mercado sobre posibles recortes ya en la próxima primavera boreal. El BCE elevó el jueves su tasa oficial a un máximo histórico del 4%, pero, con la economía de la zona euro de capa caída, señaló que su décima subida consecutiva sería probablemente la última. La presidenta del BCE, Christine Lagarde, dijo que los responsables de la política monetaria ni siquiera habían mencionado la posibilidad de una futura baja de tasas durante sus deliberaciones de esta semana. Lagarde dijo que las tasas seguirán altas durante "el tiempo suficiente" para que la inflación vuelva al objetivo del 2% fijado por el BCE y que no hay un calendario vinculado a este proceso, ya que las decisiones se tomarán reunión a reunión, en función de los datos que vayan llegando.

- **La zona euro registró en julio un superávit comercial no ajustado de 6 500 millones de euros, frente al déficit de 36 300 millones de un año antes**, gracias a la caída de los costes de las importaciones energéticas y el aumento de las exportaciones de productos manufacturados. Eurostat, la oficina estadística de la Unión Europea (UE), indicó que la balanza comercial no ajustada del periodo enero-julio también pasó a ser positiva, con un superávit de 2 700 millones de euros, frente al déficit de 188 100 millones del mismo periodo de 2022. Corregido de las oscilaciones estacionales, el superávit comercial en julio fue de 2 900 millones de euros, frente a los 8 600 millones de junio. La caída masiva del déficit comercial de la energía de los 27 países de la Unión Europea fue lo que más influyó en los resultados: la brecha comercial bajó a 247 700 millones de euros en los siete primeros meses del año, frente a los 352 300 millones del mismo periodo de 2022. Al mismo tiempo, el superávit comercial de la UE en productos manufacturados casi se duplicó, a 215 900 millones en el periodo enero-julio, frente a los 115 100 del mismo periodo del año anterior.

- **La producción industrial y las ventas al por menor de China crecieron a un ritmo más rápido en agosto, pero la caída de la inversión en el sector inmobiliario amenaza con socavar una serie de medidas de apoyo que están mostrando señales de estabilizar partes de la economía**. La producción industrial aumentó un 4.5% en agosto con respecto al año anterior, según los datos publicados el viernes por la Oficina Nacional de Estadísticas, lo que supone una aceleración con respecto al ritmo del 3.7% de julio. El crecimiento fue el más rápido desde abril. Las ventas al por menor, un indicador del consumo, también aumentaron a un ritmo más rápido del 4.6% en agosto, ayudadas por la temporada de viajes de verano, y fue el crecimiento más rápido desde mayo. Frente al 2.5% de julio. Estos datos optimistas sugieren que las recientes medidas adoptadas para apuntalar la economía están empezando a dar sus frutos. Sin embargo, según los analistas, una recuperación duradera dista mucho de estar asegurada, sobre todo porque la confianza sigue siendo baja en el asediado sector inmobiliario y continúa siendo un lastre importante para el crecimiento.

Fuente: Refinitiv

Wall Street cae y el dólar cierra mixto, con inversionistas en espera de las decisiones de la fed sobre la tasa de interés.

Bolsas de valores	Cierre	-1 día Δ%	-7d Δ%	MTD%	YTD%
DOW JONES (EE.UU.)	34 618	-0.83	0.12	-0.30	4.44
NASDAQ (EE.UU.)	13 708	-1.56	-0.39	-2.33	30.97
S&P 500 (EE.UU.)	4 450	-1.22	-0.16	-1.27	15.91
FTSE (Inglaterra)	7 711	0.50	3.12	3.66	3.48
DAX (Alemania)	15 894	0.56	0.97	-0.34	14.15
S&P/ASX 200 (Australia)	7 279	1.29	1.71	-0.36	3.41
NIKKEI (Japón)	33 533	1.10	2.84	2.80	28.51
SHANGAI (China)	3 118	-0.28	0.03	-0.07	0.92

Fuente: Refinitiv

Monedas	Cierre Spot	-1 día Δ%	-7d Δ%	MTD%	YTD%
EURO (\$/€)	1.066	0.13	-0.41	-1.72	-0.44
YEN Japonés (¥/\$)	147.82	0.24	0.01	1.57	12.75
LIBRA (\$/£)	1.239	-0.16	-0.60	-2.24	2.41
FRANCO Suizo (fr/\$)	0.897	0.21	0.47	1.62	-2.92
DÓLAR Australiano (A\$/S)	0.643	-0.11	0.89	-0.79	-5.59
YUAN Chino (¥/\$)	7.274	-0.04	-0.93	0.22	5.47

Fuente: Refinitiv

Bancos Centrales - Tasas Referenciales	Hoy	Variación (en pbs)		
		1 semana	1 mes	1 año
EE.UU.	5.50	0	0	300
ZONA EURO	4.25	0	0	300
INGLATERRA	5.25	0	0	350
CANADÁ	5.00	0	0	175
JAPÓN	-0.10	0	0	0
CHINA	3.65	0	0	-15

Fuente: Refinitiv

Mercado de valores de Estados Unidos

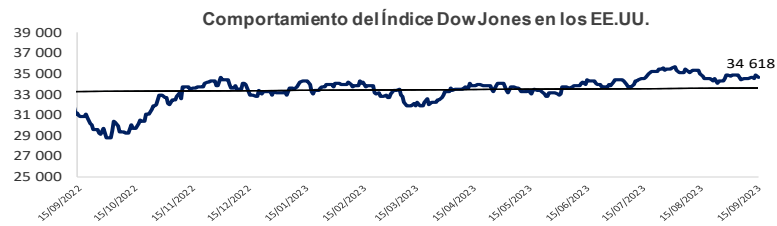
Los principales índices de Wall Street cerraron a la baja, luego del alza de la sesión anterior, con inversionistas en compás de espera por las decisiones que tomará la Reserva Federal, que se reunirá la semana que viene para decidir si sube los tipos de interés o los mantiene en su nivel actual, entre el 5.25 y el 5%. Las mayores caídas se registraron en el sector tecnológico, seguido de bienes no esenciales y de comunicaciones. Cayeron McDonalds un -2.29%, Microsoft un -2.5%, Home Depot un -2.5%, entre otras. El Promedio Industrial Dow Jones bajó 288.87 puntos, o un 0.83%, a 34 618.24 unidades, el S&P 500 perdió 54.78 puntos, o un 1.22%, a 4.505.32 y el Nasdaq Composite retrocedió 217.72 puntos, o un 1.56%, a 13 708.33 unidades.

Tipo de cambio US Dólar

El dólar avanzó frente a la mayoría de las principales divisas, no obstante que datos mostraron una caída en la confianza del consumidor, pero el dólar todavía estaba preparado para una novena semana consecutiva de ganancias, mientras que el yen se debilitó a un mínimo de 10 meses. El dólar continuó fortaleciéndose frente al yen, después de que la moneda japonesa registrara un fuerte movimiento al alza frente al dólar a principios de semana. El euro subió frente al dólar tras el anuncio de política del Banco Central Europeo (BCE), en el que el banco central elevó las tasas a un récord del 4%.

	Producto Bruto Interno (%)				
	2020	2021	2022	2023 (p)	2024 (p)
MUNDO	-3.1	6.0	3.4	2.8	3.0
EE.UU.	-3.4	5.7	2.1	1.6	1.4
ZONA EURO	-6.4	5.2	3.5	0.8	1.4
ALEMANIA	-4.6	2.6	1.8	-0.1	1.1
CHINA	2.3	8.1	3.0	5.2	4.5
JAPÓN	-4.5	1.7	1.1	1.3	1.0

Fuente: Fondo Monetario Internacional - Actualización Abril 2023. (p): proyección.



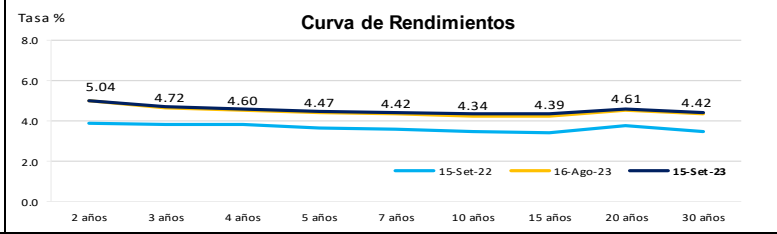
COMMODITIES	Hoy	-1 día	-1d Δ	-7d Δ	MTD Δ	YTD Δ*
Oro (\$/oz)	1 923.6	1 910.3	13.3	5.8	-16.2	99.2
Plata (\$/oz)	23.0	22.6	0.4	0.1	-1.4	-1.0
Cobre (\$/TM)	8 350.4	8 372.3	-21.9	121.4	-54.1	-14.4
Zinc (\$/TM)	2 490.1	2 542.0	-51.9	69.3	74.4	-513.1
Estaño (\$/TM)	25 489.5	25 675.0	-185.5	144.5	388.5	735.3
Plomo (\$/TM)	2 299.3	2 287.0	12.3	13.4	52.8	-37.3
Aluminio (\$/TM)	2 147.5	2 183.4	-36.0	4.8	-18.3	-202.1
WTI (\$/barril)	90.8	90.1	0.7	3.3	7.3	10.7
Brent (\$/barril)	95.6	95.2	0.3	3.7	8.3	12.7

Precios Spot * Variación del precio respecto al cierre del año previo (2022).

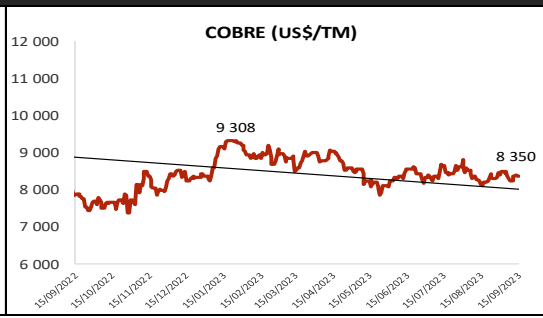
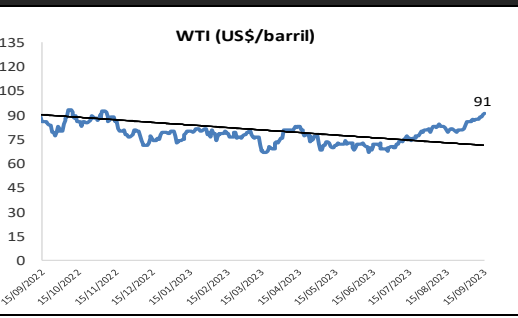
Bonos del Tesoro Público de los EE.UU.

Treasurías	Hoy Yield %	Variación (en pbs*)			
		-1 día	-7d	MTD	YTD
2 Años	5.04	2.33	4.83	17.39	63.38
3 Años	4.72	3.68	2.66	16.97	53.09
5 Años	4.47	4.62	6.57	21.62	50.11
10 Años	4.34	5.01	7.63	23.02	50.54
15 Años	4.39	4.61	7.76	21.04	46.72
20 Años	4.61	4.54	7.95	20.32	50.25
30 Años	4.42	4.10	8.74	21.22	48.31

Fuente: Refinitiv * 100 pbs equivale a 1 punto porcentual



Comportamiento de los precios de Commodities



Fuente: Refinitiv. Nota: La base de la línea de tendencia corresponde al 31/12/2020. Para el caso de cobre al 03/11/2021.

Este reporte se publica con fines informativos. El Banco de la Nación no se responsabiliza por cualquier error u omisión en su contenido, ni con los resultados de las decisiones de inversión por parte de los inversionistas.