



**Mercado Internacional** viernes, 19 de enero de 2024

**HECHOS DE IMPORTANCIA**

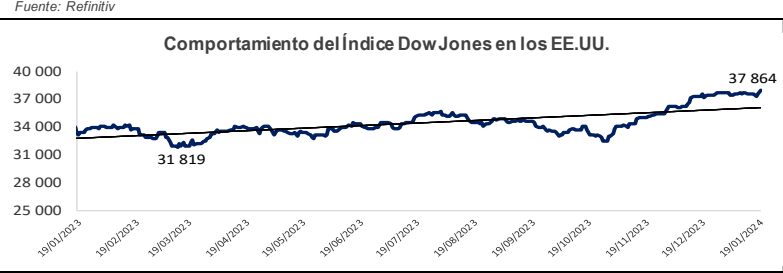
- La Asociación Nacional de Agentes Inmobiliarios informó que las ventas de viviendas usadas en Estados Unidos cayeron un 1.0% en diciembre a una tasa anual ajustada estacionalmente de 3.78 millones de unidades, el nivel más bajo desde agosto de 2010. Sin embargo, una recuperación podría estar en juego este año a medida que las tasas hipotecarias disminuyen y el inventario de viviendas muestra signos de mejorar. La tasa hipotecaria a tasa fija a 30 años promedió el 6.60% esta semana, un mínimo de ocho meses, en comparación con el 6.66% de la semana anterior, según datos de la agencia de financiación hipotecaria Freddie Mac. Eso podría impulsar las ventas de viviendas usadas en los próximos meses, con un aumento constante de la oferta. Con la oferta aún escasa, el precio medio de las viviendas existentes aumentó un 4.4% respecto al año anterior a 382 600 dólares en diciembre. El precio medio anual de una vivienda alcanzó un récord de 389 800 dólares en 2023.
- Una encuesta de la Universidad de Michigan mostró que la confianza de los consumidores estadounidenses mejoró en enero hasta alcanzar el nivel más alto desde el verano boreal de 2021, en medio del optimismo por las perspectivas de inflación e ingresos de los hogares, mostró una encuesta el viernes. La lectura preliminar del índice general de confianza de los consumidores de la Universidad de Michigan se situó en 78.8 este mes, la lectura más alta desde julio de 2021, frente al 69.7 de diciembre. Las expectativas de inflación a un año cayeron al 2.9% este mes desde el 3.1% de diciembre. Las perspectivas a cinco años bajaron al 2.8% desde el 2.9% del mes anterior.
- La Oficina Federal de Estadísticas de Alemania señaló que el índice de precios de producción del país cayó un 1.2% en diciembre. En noviembre el índice había mostrado un descenso del 0.5%. En términos interanuales, la cifra cayó un 8.6%. En noviembre el índice interanual había mostrado un descenso del 7.9%.
- La Oficina Nacional de Estadísticas de Reino Unido (ONS, por sus siglas en inglés) informó que el volumen de ventas del comercio minorista británico cayó un 3.2% en diciembre respecto a noviembre, el mayor descenso en casi tres años. La lectura aumenta el riesgo de que la economía británica se contraiga en el cuarto trimestre, tras una contracción del 0.1% en el tercero. Según la ONS, es probable que las ventas minoristas resten 0.04 puntos porcentuales a la producción económica británica en el cuarto trimestre.
- La inflación subyacente de Japón se mantuvo por encima del objetivo del 2% fijado por el banco central en diciembre, pero se ralentizó por segundo mes consecutivo, lo que refuerza las expectativas de que el banco central no tendrá prisa por retirar gradualmente su enorme estímulo monetario. El índice de precios al consumo (IPC) subyacente, que excluye los alimentos frescos, pero incluye los costos energéticos, subió en diciembre un 2.3% respecto al año anterior, marcando el ritmo de aumento más lento desde junio de 2022. En noviembre, la subida fue del 2.5%. La ralentización se debió en gran medida a una caída del 11.6% de los costos energéticos, que reflejaron el efecto base de la fuerte subida del año pasado y las subvenciones del Gobierno para frenar la gasolina y las facturas de la electricidad y el gas. Aunque los precios de los alimentos siguieron subiendo, el ritmo de aumento se moderó, en una señal de la disminución de la presión de los costos que había mantenido la inflación subyacente por encima del objetivo del Banco de Japón desde abril de 2022. Los datos ponen de relieve la disminución de la presión inflacionista de las importaciones de materias primas y aumentan las posibilidades de que el Banco de Japón mantenga las tasas de interés ultrabajos en su reunión de la próxima semana.

Fuente: Refinitiv  
**Wall Street avanzó y el dólar siguió con un comportamiento mixto, en medio de dudas sobre los recortes de la tasa de interés.**

Bolsas de valores	Cierre	-1 día Δ%	-7d Δ%	YTD% 2024	YTD% 2023
DOW JONES (EE.UU.)	37 864	1.05	0.72	0.46	13.70
NASDAQ (EE.UU.)	15 311	1.70	2.26	2.00	43.42
S&P 500 (EE.UU.)	4 840	1.17	1.17	1.47	24.23
FTSE (Inglaterra)	7 462	-1.75	-2.14	-3.51	3.78
DAX (Alemania)	16 555	-0.07	-0.89	-1.17	20.31
S&P/ASX 200 (Australia)	7 421	1.02	-1.03	-2.23	7.84
NIKKEI (Japón)	35 963	0.17	1.09	7.47	28.24
SHANGAI (China)	2 832	-1.87	-1.72	-4.80	-3.70

Monedas	Cierre Spot	-1 día Δ%	-7d Δ%	YTD% 2024	YTD% 2023
EURO (\$/€)	1.090	0.21	-0.47	-1.26	3.12
YEN Japonés (¥/\$)	148.14	-0.01	2.24	5.02	7.59
LIBRA (\$/£)	1.270	-0.04	-0.40	-0.23	5.22
FRANCO Suizo (f/\$)	0.869	0.06	1.91	3.21	-8.97
DÓLAR Australiano (A\$/S)	0.660	0.41	-1.32	-3.13	-0.04
YUAN Chino (¥/\$)	7.193	-0.04	0.37	1.34	2.91

Bancos Centrales - Tasas Referenciales	Hoy	Variación (en pbs)		
		1 semana	1 mes	1 año
EE.UU.	5.50	0	0	100
ZONA EURO	4.50	0	0	200
INGLATERRA	5.25	0	0	175
CANADÁ	5.00	0	0	75
JAPÓN	-0.10	0	0	0
CHINA	3.65	0	0	-15



**Mercado de valores de Europa**  
Wall Street avanzó, con un S&P 500 logrando su primer máximo histórico en dos años, impulsado por el repunte de los fabricantes de chips y otros valores tecnológicos de peso, gracias al optimismo en torno a la inteligencia artificial. Las firmas de semiconductores Qualcomm, Marvell Technology, Nvidia y Microchip Technology subieron después de que el fabricante de servidores Super Micro Computer elevara sus previsiones de beneficios para el segundo trimestre. Las previsiones alcistas sobre inteligencia artificial de Taiwan Semiconductor Manufacturing (TSMC) también apoyó al mercado de chips. El índice industrial Dow Jones, subió 395.19 puntos, o un 1.05%, a 37 863.80 puntos, S&P 500 ganó 55.98 puntos, o un 1.17%, a 4 839.81 puntos; y el Nasdaq Composite sumó 255.32 puntos, o un 1.70%, a 15 310.97 unidades.

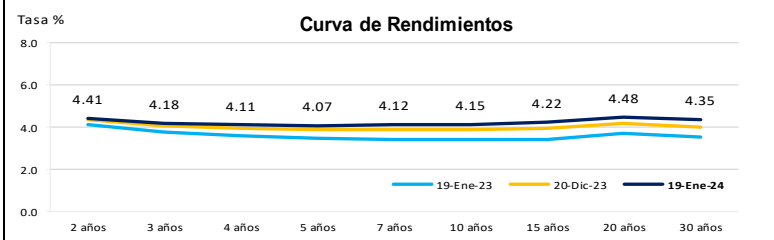
**Tipo de cambio US Dólar**  
El dólar bajó ligeramente, deteniéndose después de cinco sesiones consecutivas de ganancias, ya que los recientes datos económicos y los comentarios de los funcionarios de la Reserva Federal redujeron las expectativas de rápidos recortes en las tasas de interés. El índice dólar, que sigue la evolución del dólar frente a una cesta de seis monedas, bajó un 0.14% a 103.24, pero subió un 0.78% en la semana. Funcionarios de la Fed, comenzando por el gobernador Christopher Waller, han rechazado expectativas del mercado de que el banco central se embarcará en un camino de rápidas reducciones de tasas de interés.

	Producto Bruto Interno (%)				
	2020	2021	2022	2023 (p)	2024 (p)
MUNDO	-4.0	5.3	3.0	2.0	1.9
EE.UU.	-3.6	5.6	1.7	1.6	1.0
ZONA EURO	-6.4	5.8	3.2	0.5	1.1
ALEMANIA	-3.9	3.1	1.1	-0.6	0.9
CHINA	2.1	8.4	3.1	5.0	4.2
JAPÓN	-4.0	2.5	1.3	2.4	1.5

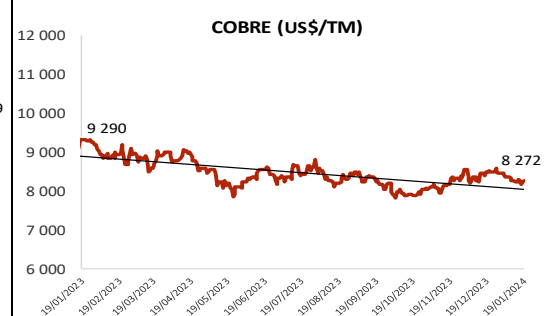
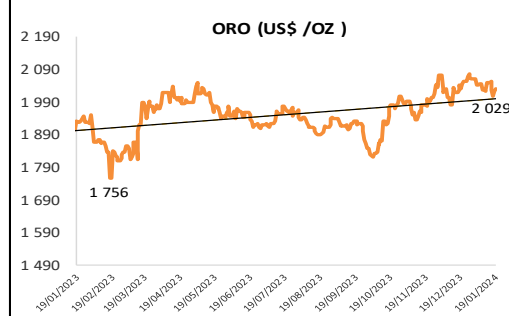
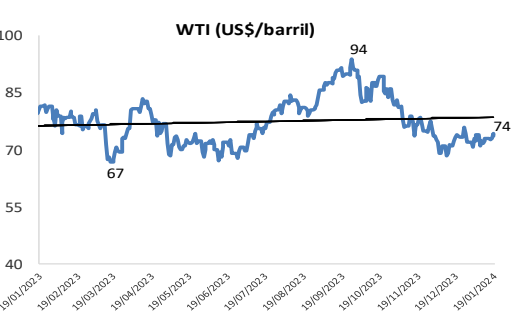
COMMODITIES	Hoy	-1 día	-1d Δ	-7d Δ	MTD Δ	YTD Δ*
Plata (\$/oz)	22.6	22.7	-0.2	-0.6	-1.2	-1.2
Cobre (\$/TM)	8 271.8	8 223.8	48.0	30.6	-192.2	-192.2
Zinc (\$/TM)	2 449.9	2 449.2	0.6	-42.8	-10.2	-10.2
Estaño (\$/TM)	25 108.8	25 164.0	-55.2	750.1	-66.2	-66.2
Plomo (\$/TM)	2 091.5	2 050.5	41.0	26.9	57.0	57.0
Aluminio (\$/TM)	2 123.3	2 118.2	5.0	-48.5	-222.3	-222.3
WTI (\$/barril)	73.7	74.3	-0.6	0.8	1.8	1.8
Brent (\$/barril)	80.7	81.0	-0.3	0.8	3.0	3.0

**Bonos del Tesoro Público de los EE.UU.**

Treasurías	Hoy Yield %	Variación (en pbs*)			
		-1 día	-7d	MTD	YTD
2 Años	4.41	5.10	27.00	15.80	15.80
3 Años	4.18	3.40	25.80	17.70	17.70
5 Años	4.07	2.30	24.00	24.20	24.20
10 Años	4.15	0.20	19.60	28.60	28.60
15 Años	4.22	-2.03	19.70	30.85	30.85
20 Años	4.48	-1.50	17.20	29.90	29.90
30 Años	4.35	-1.80	15.60	33.60	33.60



**Comportamiento de los precios de Commodities**



Fuente: Refinitiv. Nota: La base de la línea de tendencia corresponde al 31/12/2020. Para el caso de cobre al 31/12/2021.  
Este reporte se publica con fines informativos. El Banco de la Nación no se responsabiliza por cualquier error u omisión en su contenido, ni con los resultados de las decisiones de inversión por parte de los inversionistas.