



Multired Virtual

Guía rápida de las transacciones para las
cuentas de ahorro

01 de diciembre de 2018

Índice

INTRODUCCIÓN.....	2
1. INGRESO COMÚN PARA TODAS LAS OPERACIONES.....	3
1.1. INGRESAR A MULTIRED VIRTUAL.....	3
3. OPERACIONES CON TARJETA MULTIRED GLOBAL DÉBITO	5
3.3. CON SU CLAVE DE INTERNET (6 DÍGITOS)	5
3.3.1. <i>Pasos comunes para todas las operaciones de la Tarjeta Global Debito con clave de 6 dígitos</i>	5

Introducción

Ingresando a www.bn.com.pe, usted podrá hacer uso de nuestros servicios virtuales sin necesidad de ir al Banco. En seguida, le guiaremos en los pasos que deberá seguir cuando ingrese a MULTIRED VIRTUAL, ya sea para sus cuentas de ahorro (ingresando con su Tarjeta Multired Global Debito o Multired Clásica) y para sus cuentas corrientes (ingresando con DNI).

1. Ingreso común para todas las operaciones

1.1. Ingresar a Multired Virtual

En la sección **Multired virtual** que está ubicada en el lado derecho superior de la página (ver **Figura 1**). Dar clic en la opción **Ingresar a tus cuentas**, esta opción le mostrará una nueva ventana.

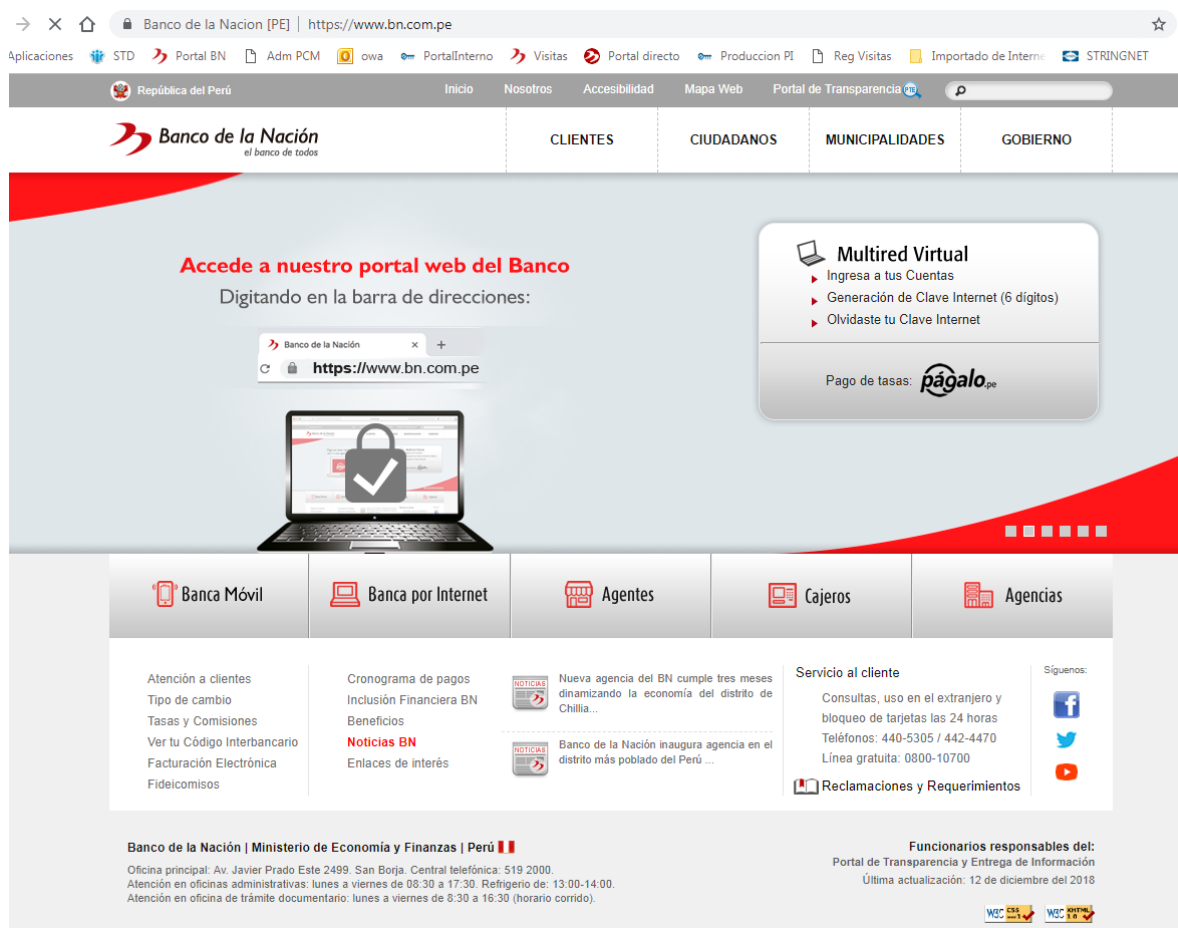


Figura 1: Pantalla principal del Banco de La Nación

En la **Figura 2** se muestra una ventana emergente, la cual le indicará: **las recomendaciones de seguridad para evitar acciones fraudulentas**. Debajo de las recomendaciones se le menciona lo siguiente: **“Acepto haber leído la Guía e indicaciones de seguridad para ingresar a Multired Virtual”**, en caso de estar seguro que cumple con las recomendaciones puede dar clic en el recuadro que está ubicado en la parte inferior derecha y dar clic en el botón **Entrar Aquí**



Figura 2: Pantalla emergente de Recomendaciones de seguridad

Una vez que haya aceptado haber leído las indicaciones, el sistema le presentará una nueva ventana emergente (ver **Figura 3**), deberá desplegar dando clic en el recuadro gris a la altura de “Seleccione:” eligiendo la opción del tipo de ingreso que usted requiera.



Figura 3: Ventana de tipo de ingreso que el usuario desee.

3. Operaciones con Tarjeta Multired Global Débito

3.3. Con su clave de Internet (6 dígitos)

3.3.1. Pasos comunes para todas las operaciones de la Tarjeta Global Débito con clave de 6 dígitos.

Del apartado ingreso común para todas las operaciones seleccionar la opción de ingreso Multired Global Débito **(ver Figura 10)**.



Figura 10 Ventana de opción Multired Global Débito.

Luego de elegir la opción Multired Global Débito (Cuentas de Ahorro), deberá ingresar su número de tarjeta, clave de Internet (6 dígitos) e ingrese con el teclado lo que ve en la imagen **(ver Figura 11)**

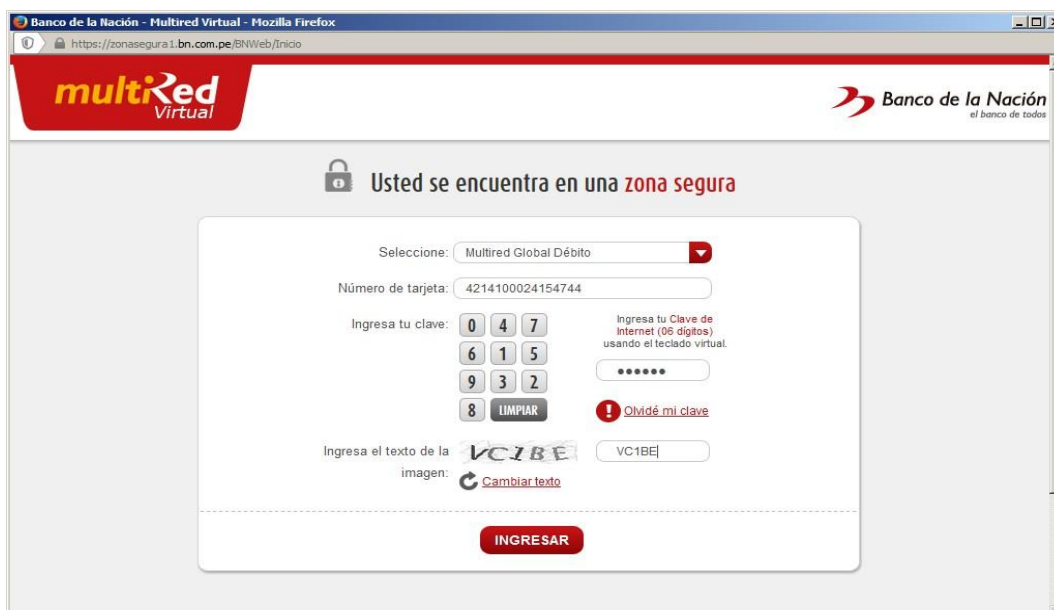


Figura 11 Ventana de ingreso de datos solicitados.

Es importante que ingrese su clave mientras nadie lo esté observando o grabando, así mismo recuerde que la clave se ingresa con el teclado virtual, seleccionando los números que usted definió como clave.

El sistema le presentará la bienvenida que le hace el Banco de la Nación a usted, así como también el saldo de su cuenta de ahorro a las que tenga acceso como usuario autorizado, ya sea en moneda nacional o moneda extranjera.




Figura 12 Bienvenida a Multired Virtual

- ✓ Verifique su nombre completo
- ✓ Verifique la fecha y hora de su último ingreso.

Importante: Con tu Tarjeta Global Débito con clave de Internet de 6 dígitos podrá realizar consultas, pagos, transferencias y otras transacciones más. Cabe mencionar que se podrán realizar todas las operaciones disponibles en Multired Virtual solo si el cliente se afilia al sello de seguridad y a la Clave Dinámica (Token).