



**1969**

BN  
658  
M  
1969  
3344



**BANCO  
DE LA NACION**

BN  
658  
M  
1969  
3344



OFICINA CENTRAL : Lima Perú

160 OFICINAS EN TODA LA REPUBLICA

CABLE : Nacionbanc

TELEX : Nachbank PX5320 RCA

Nachbank 3540304 FTF

CAPITAL Y RESERVAS: S/. 297'012,317.23

Lima, 31 de mayo de 1970

En cumplimiento de las disposiciones legales vigentes y de acuerdo a lo prescrito en nuestros Estatutos, tenemos el agrado de presentar la Memoria, el Balance General y la Cuenta Ganancias y Pérdidas, correspondientes al Ejercicio de 1969.

General E.P. Jorge Viale Solari  
Presidente del Directorio

	<b>Pág.</b>
<b>Directorio</b>	7
<b>Ejecutivos</b>	8
<b>Introducción</b>	9
<b>Situación de Encaje</b>	10
<b>Inversiones</b>	10
<b>Colocaciones</b>	11
<b>Depósitos</b>	12
<b>Departamento de Créditos</b>	13
<b>Departamento de Seguros</b>	13
<b>Departamento Extranjero</b>	13
<b>Ganancias y Pérdidas</b>	15
<b>Capital</b>	16
<b>Balance General</b>	10
<b>Cuenta Ganancias y Pérdidas</b>	18
<b>Movimiento de las Principales Cuentas</b>	21
<b>Moneda Extranjera</b>	21
<b>Departamento de Recaudación</b>	22
<b>Departamento de Diversos Encargos</b>	27
<b>Departamento Coactivo</b>	27
<b>Deuda Tributaria</b>	27
<b>Cuadro General de Rendimientos</b>	29
<b>Corresponsales en el Exterior</b>	30
<b>Fondo de Empleados</b>	32

PRESIDENTE General E.P. Jorge Viale Solari

DIRECTORES Dr. Emilio Barreto Bermeo  
Dr. Julio Cuadros Muñoz  
Sr. David Landeo Hinojosa  
Dr. Germán de la Meleza G.  
Dr. Armando Prughe Camino

GERENTE GENERAL Dr. Alvaro Meneses Díaz

SUPERVISOR GENERAL Coronel E.P. Gregorio Huamán Velasco

DIRECTORIO

#### GERENTES

Dr. Luis Barúa Castañeda  
Sr. Gustavo Gálvez y Gálvez  
Sr. Emilio Garreaud Díaz  
Mayor EP. Alejandro Olazábal Gal'Lino  
Dr. Aurelio Sotomayor Otárola  
Sr. César Arévalo Vásquez

#### SUB GERENTES

Dr. Carlos Basombrío Porras  
Ing<sup>o</sup> José A. Cadarso y Montalvo  
Cndte. EP. Antonio Casanova Pérez  
Sr. Víctor Coz Castañeda  
Sr. Demetrio Chaparro Jiménez  
Dr. José Chávez Ferrer  
Sr. Roberto Chocano Marina  
Sr. Javier de la Cuba Ezeta  
Dr. Jorge Farro Reyes  
Sr. Santiago García Geldres  
Sr. Tomás Gorrio Allende  
Sr. Roberto Lynch Meave  
Sr. Lucio Lizarzaburu Vásquez  
Mayor EP. Ernesto Ticona Chalco  
Dr. Alejandro Vergara Lévano

Conscientes del importante papel que juega nuestra institución como Agente Financiero Exclusivo del Gobierno, nos hemos preocupado constantemente en darle una organización funcional acorde con las exigencias derivadas de los cada vez crecientes encargos que se le encomiendan tanto en el aspecto bancario como en el de recaudación.

Como Agente Financiero el Banco participa activamente en las grandes decisiones e inversiones del Gobierno; y, paralelamente, contribuye al estudio, ensayo y aplicación de métodos y sistemas tendientes a la percepción efectiva y real de los tributos.

Para el logro de estos objetivos ha sido necesario crear Departamentos, reajustar algunos y suprimir aquellos que no se adaptaban a los nuevos esquemas.

Una de las reparticiones más importantes que se ha creado y puesto en funcionamiento en 1969 ha sido la de Supervisión General como organismo de apoyo a la Oficina de la Presidencia del Directorio. Su principal misión es la de asegurar el estricto cumplimiento de las normas legales, administrativas y operativas que rigen el funcionamiento de nuestra institución. Simultáneamente, como dependencias directas de este organismo, se han creado las Supervisiones Sub-Regionales de Piura, Chiclayo, Trujillo, Huacho, Huancayo, Huánuco, Arequipa, Ica, Cuzco, Puno e Iquitos.

De otro lado se ha realizado el Plan General de apertura de Oficinas Centrales Sub-Regionales, las que tienen responsabilidad del planeamiento, dirección, administración y control de las actividades del Banco en sus respectivas áreas de influencia; descentralización que ha permitido agilizar y hacer más eficiente el funcionamiento de todas las Oficinas de la República.

La apertura de la Sección Cuentas Corrientes en las principales oficinas del país, ha significado facilitar a nuestros clientes de provincias el desenvolvimiento de sus operaciones bancarias que anteriormente ofrecían inconvenientes por tener que centralizarse en la Oficina Central de Lima.

Por su parte el Gobierno, con el objeto de reforzar la posición del Banco, expidió los Decretos Leyes Nos. 18052 y 17866. El primero faculta al Banco para colocar directamente seguros de todos los bienes estatales a través de compañías nacionales o extranjeras a excepción de los seguros de la Defensa Nacional; en cuanto al segundo, dispone que todos los fondos del Sector Público que se encuentran depositados en la Banca privada, deben ser trasladados a nuestro Banco, lo que le permitirá ampliar el ámbito de sus operaciones.

A continuación hacemos un análisis de las principales Cuentas del Balance.

Al 31 de diciembre de 1969 las disponibilidades ascendían a la suma de S/. 2,960'014,137.56 que excedían en S/. 1,456'136,936.28 al encaje mínimo que exige el Art. 23º de la Ley 16000, según es de apreciar por el siguiente detalle.

## SITUACION DE ENCAJE

Depósitos a la Vista	S/. 7,626'567,842.91	15%	S/. 1,143'985,176.44
" a Plazo	" 4,703'157,358.07	6%	" 282'189,441.48
Adeudo a Bancos y Corresponsales	" 1,295'043,056.06	6%	" 77'702,583.36
TOTAL EXIGIDO			S/. 1,503'877,201.28
Exceso de Encaje			" 1,456'136,936.28
TOTAL DISPONIBLE			S/. 2,960'014,137.56

En el rubro de Inversiones el Banco adquirió en valores estatales y particulares la apreciable suma de S/. 2,454 millones de soles. Nuestra paciente labor de restablecer la confianza en los papeles estatales se ha visto ampliamente compensada, pues en el curso del año colocamos tanto en el Sector Público como en el privado la suma de S/. 2,170 millones, acusando un aumento, en relación a 1968, de S/. 1,583 millones de soles.

El detalle de esta cuenta es el siguiente:

## INVERSIONES

Saldo al 31/12/68	S/. 960'159,768.60
Adquisiciones en 1969	" 2,453,792.40
	<hr/>
Venta :	S/. 2,169'549,700.00
Amortizado :	" 283'656,232.40
	<hr/>
SALDO AL 31/12/69	S/. 960'745,936.20

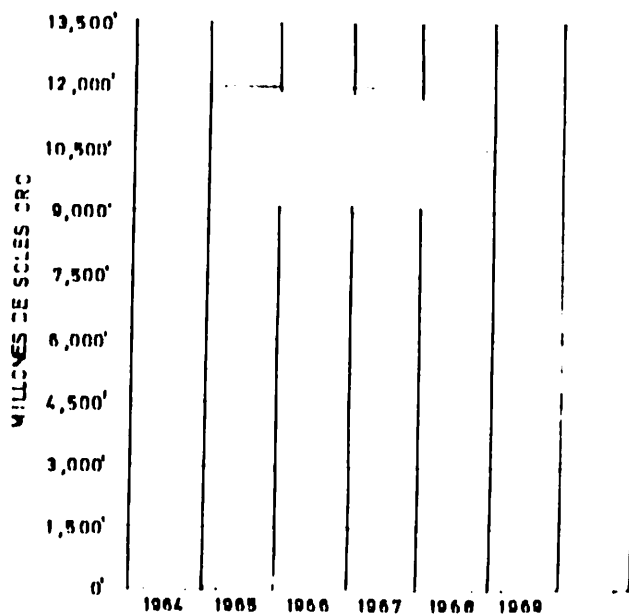


La alta captación de Depósitos ha permitido aumentar el monto de nuestras Colocaciones. En el año bajo reseña estas alcanzaron a 11,207 millones de soles, es decir mayor en 5,438 millones, al año anterior, lo que representa un incremento de 94%.

Las principales colocaciones son las efectuadas a la Empresa Pública de Servicios Agropecuarios para la financiación del comercio del arroz, carnes y trigo por un monto de 1,570 millones; a la Sociedad Siderúrgica de Chimbote para implementos de esa industria, por un monto de 60 millones; al Servicio Nacional de Fertilizantes, con iguales fines por 31 millones.

De otro lado, se han otorgado préstamos a corto y mediano plazo por una suma total de 588 millones de soles, de los cuales corresponden a Reforma Agraria 200, Vivienda 132, Irrigación 20, Electricidad 31, Transportes 26, Educación 10, Saneamiento y Obras Públicas 51, Industria y Comercio 102 millones, respectivamente.

La progresión de esta cuenta en los últimos seis años es la que aparece en el siguiente gráfico.

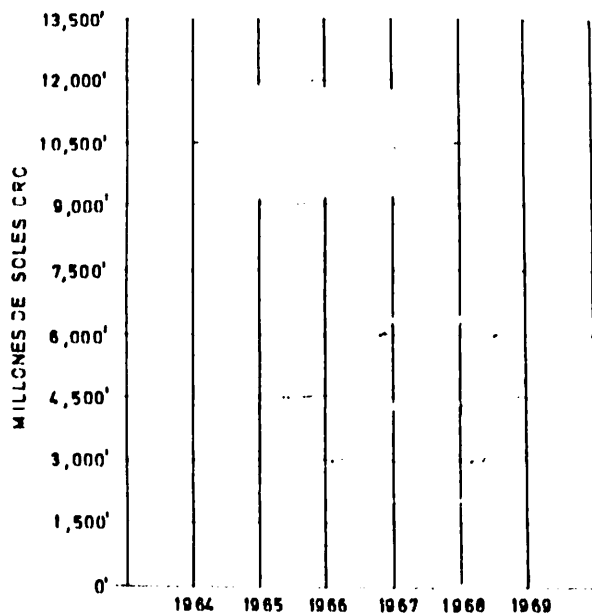


Al cierre de este Ejercicio el Banco ha captado por concepto de Depósitos la importante suma de 12,330 millones de soles provenientes en alto porcentaje de entidades del Sector Público. En esta cifra están incluidos 574 millones a la vista provenientes de la Banca Comercial por concepto de encajes adicionales que corresponde aplicar sobre el incremento de las obligaciones sujetas a encaje con relación al monto de ellas al 14 de abril de 1969 de acuerdo a la Circular 67 del Banco Central de Reserva.

El total de Depósitos está integrado por 7,627 millones a la vista y 4,703 millones a plazo.

El aumento con relación al año anterior es de 50.9%.

La progresión de este rubro en los últimos cinco años puede apreciarse en el gráfico siguiente:



Se encuentra en estudio un proyecto que autorizaría al Banco para prestar servicios a la actividad privada, incluyendo depósitos de ahorros, en los lugares más apartados del país en los que no existe

Banca Comercial. Esto permitiría captar en el curso de 1970 y años sucesivos, todo el dinero que se encuentra fuera de circulación y que por tal no presta servicios útiles.

Nuestro Departamento de Créditos ha procesado en el año 1969 numerosas solicitudes de créditos. Tal procesamiento comprende no sólo el exámen de los Balances para determinar la capacidad de endeudamiento de las entidades solicitantes, sino también los estudios de factibilidad, auto financiamiento y reproductividad de las obras a ejecutarse o de las inversiones que han de efectuarse con el producto de los préstamos que otorga el Banco.

Nuestro Departamento de Seguros ha asegurado por una suma de 4,922 millones de soles y pagado primas por 90 millones.

Asimismo, de acuerdo a lo dispuesto por el Decreto Supremo No 208 de 18 de agosto de 1967, ha extendido pólizas de garantía a favor de empleados públicos con menos de siete años de servicios, para respaldar préstamos hasta por un monto de 31 millones de soles.

En el período bajo resena el Departamento anotado al rubro ha ejecutado un considerable volumen de operaciones en materia de créditos documentarios, cambios, transferencias, remesas y giros tanto en moneda nacional como extranjera. Operaciones éstas originadas por demanda del Sector Público Nacional, al que el Banco está obligado a suministrar un eficiente servicio bancario y financiero. Lo afirmado se evidencia al realizar una breve comparación entre las principales cuentas del rubro "Otras Cuentas del Activo" en los años 1968 y 1969.

Otras Ctas. del Activo

	1968	1969
Operaciones de Cambio a la Vista y a Plazo	947'534,495.02	1,792'458,969.19
Deudores por Créditos Documentarios	412'483,035.81	743'513,219.99
Obligaciones por Avaless y Cartas Fianzas	6'539,278.40	336'612,570.69
Cuentas Pendientes y Diversos	210'359,420.53	438'428,007.36

Este apreciable incremento en el volumen de las operaciones bajo análisis obedece al sustancial aumento de las operaciones del Sector Público en el exterior y a la expansión que el Banco ha tenido en todos los campos de actividades.

## GANANCIAS Y PERDIDAS

La utilidad neta obtenida en el Ejercicio de 1969 ha sido de :		S/. 512'575,697.41
Corresponde al Tesoro Público de acuerdo al Art. 52º de los Estatutos . . .	S/. 256'287,848.70	
El 50% restante corresponde a Capitalización según el Art. 39º de la Ley 16000 y el Art. 52º de los Estatutos . . . . .	" 256'287,848.71	
	S/. 512'575,697.41	S/. 512'575,697.41
	S/. 512'575,697.41	S/. 512'575,697.41

### CAPITAL

El capital del Banco ha quedado constituido en la forma siguiente:

Capital y Reservas al 31/12/68 . . . . .		S/. 297'012,317.23
Capitalización año 1969 . . . . .		" 149'430,732.71
Capitalización Departamento de Seguros . . . . .		" 100'000,000.00
Reservas . . . . .		" 6'857,116.00
<b>CAPITAL Y RESERVAS AL 31/12/69 . . . . .</b>		<b>S/. 553'300,165.94</b>
		<b>S/. 553'300,165.94</b>

# BALANCE GENERAL AL

(Moneda Peruana  
y equivalente de  
monedas extran-  
jera)

ACTIVO	S/.	TOTALES
	S/.	S/.
<b>FONDOS DISPONIBLES</b>		
Caja y Depósitos en el Banco Central de Reserva del Perú	41'3675,401.91	
Caja en Moneda Extranjera	6'919,870.26	
Canje	84'978,763.18	
Depositos en Bancos del País	1,185,617,351.82	
Depos. en Bancos del Exterior	368'792,744.39	
Valores Disponibles	<u>600'000,000.00</u>	2,960'014,137.56
<b>COLOCACIONES</b>		
Clas. Corrientes y Préstamos	9,939'581,746.92	
Letras y Document. Descontados	940'025,208.19	
Obligaciones de los Directores y Empleados	10'147,562.03	
Préstamos Administrativos	141'683,850.00	
Otras Colocaciones	<u>175'970,034.49</u>	11,207'408,401.63
<b>INVERSIONES</b>		
Títulos de Deuda Pública	855'529,935.20	
Acciones, Bonos, Cédulas, etc.	105'216,001.00	
Vehículos	1.00	
Muebles y Material	<u>1.00</u>	960'745,938.20
<b>OTRAS CUENTAS DEL ACTIVO</b>		
Suomales	298'678,922.45	
Operaciones de Cambio y Contratos de Cambio a Plazo	1,792'458,969.19	
Deudores por Cartas de Crédito Documentarios	978'042,173.27	
Oblig. por Avales y Cartas Fianzas	336'612,570.69	
Intereses por cobrar	23'143,213.18	
Cuentas Pendientes y Diversos	<u>415'284,794.18</u>	3,844'220,642.96
<b>TOTAL DEL ACTIVO Y SALDOS DEUDORES</b>	.....	18,972'389,120.35
<b>CUENTAS DE ORDEN</b>		
Bienes del Estado	87'553,623.33	
Capitales Asegurados	4,921'817,770.76	
Compras a Plazo M.E. p'		
Cta. Terceros	779'363,306.98	
Documentos en Garantía en Bancos		
Especies Valoradas	2,454'281,963.29	
Recibos en Cobranza	2,064'151,696.61	
Supremo Gobierno - Avales y Acceptac.	14,331'444,615.74	
Valores en Custodia	1,872'989,944.25	
Valores en Cobranza	632'321,230.41	
Valores en Depósito	320'715,351.09	
Valores en Prenda	1'000,000.00	
Otras Cuentas de Orden	<u>405'496,744.67</u>	27,871'136,247.13
<b>TOTAL GENERAL</b>	.....	46,843'525,367.48

Jorge Viale Solari  
PRESIDENTE DEL DIRECTORIO

# 31 DE DICIEMBRE DE 1969

(Moneda Peruana y  
Equivalente de Mo-  
nedas Extranjera)

PASIVO		TOTALES
	S/.	S/.
<b>CAPITAL Y RESERVAS</b>		
Capital	28 486 943,23	
Reservas	<u>1 142,884,00</u>	29 629 827,23
 <b>OBLIGACIONES INMEDIATAS</b>		
Depósitos en Cuenta Corriente	6 481 056,539,19	
Depósitos en Garantía	1 083 479,925,49	
Otras Obligaciones	<u>1 037 031,378,23</u>	7 601 567,842,91
 <b>OBLIGACIONES A PLAZO</b>		
Depósitos Judiciales y Adminis- trativos	3 301 685,757,01	
Cuentas a Plazo	1 368 953,164,90	
Otras Obligaciones	<u>32 518,436,16</u>	4 703 157,358,07
 <b>ADEUDADO A BANCOS CORRESPONSALES</b>		
Bancos Corresponsales del País	5 389,692,38	
Bancos Corresponsales del Exterior	<u>1 289 653,363,68</u>	1 295 043,056,06
 <b>OTRAS CUENTAS DEL PASIVO</b>		
Sucursales	1 028 183,561,16	
Operaciones de Cambio y Contratos de Cambio a Plazo	1 283 401,673,49	
Cartas de Crédito y Créditos Documentarios	978 042,173,27	
Avales y Cartas Fianzas	336 612,570,69	
Cuentas Pendientes, Provisiones y Diversos	<u>411 792,870,06</u>	4 538 032,848,67
 <b>OTRAS CUENTAS DEL HABER</b>		
Ganancias y Pérdidas	<u>512 575,697,41</u>	<u>512 575,697,41</u>
 <b>TOTAL DEL PASIVO Y SALDOS ACREEDORES . . . . .</b>		
CUENTAS DE ORDEN - Por contra		<u>18 972 389,120,35</u>
		<u>27 871 136,247,13</u>
 <b>TOTAL GENERAL . . . . .</b>		
		46 843 955,367,48

Alvaro Meneses Díaz  
GERENTE GENERAL

Oscar Greig Puyó  
CONTADOR GENERAL

## CUENTA DE GANANCIAS Y PERDIDAS

### DEBE

Intereses Pagados y por Pagar	179'480,484.45
Sueldos Gratificaciones Etc.	33'068,521.70
Remuneración al Directorio	330,000,00
Contribuciones	5'041,097.70
Cambios, Comis. y otros Gastos de Administración	7'643,516.58
Castigos y Provisiones	168'209,581.80
Utilidad Neta	512'575,697.41
TOTAL : .....	906'348,899.64

Jorge Viale Solari  
PRESIDENTE DEL DIRECTORIO



**AÑO 1969**

**H A B E R**


Intereses Percibidos y por Percibir	569'737,676.03
Cambios, Comisiones y otras Utilidades	336'611,223.61
TOTAL : . . . . .	906'348,899.64

Alvaro Meneses Díaz  
GERENTE GENERAL.

Oscar Greig Puyó  
CONTADOR GENERAL.

MOVIMIENTO DE LAS PRINCIPALES CUENTAS DEL BALANCE  
MONEDA NACIONAL Y EXTRANJERA (EN MILLONES DE SOLES)

Fechas		Fondos Disponibles	Valores	Colocaciones	Depósitos	Adelanto a Bancos y Corresponsales
Año 1968	Dic. 31	1,424	960	5,770	6,272	1,144
1969	Enero	1,893	888	5,496	6,258	1,302
	Febrero	2,027	915	6,030	6,828	1,395
	Marzo	3,013	1,340	9,160	11,323	1,407
	Abril	4,022	1,060	8,492	11,301	1,442
	Mayo	4,701	1,003	8,208	11,927	1,258
	Junio	4,623	832	8,473	11,962	1,407
	Julio	3,837	778	9,609	12,214	1,156
	Agosto	3,278	702	8,814	11,093	1,000
	Setiembre	2,863	706	9,127	10,895	957
	Octubre	2,886	993	9,868	11,930	927
	Noviembre	3,246	1,234	9,984	12,767	893
	Diciembre	2,960	960	11,207	12,330	1,295



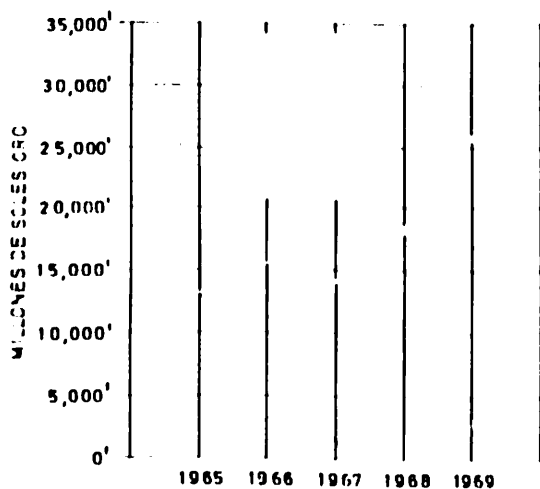
A 25,939 millones de soles asciende la cobranza de rentas del Gobierno Central efectuada por nuestro Departamento de Recaudación en el año 1969.

Esta suma se descompone como sigue:

Millones de Soles	
Presupuesto Ordinario	24,161
Ingresos Destinados	1,635
Gobiernos Locales	143
<b>TOTAL:</b>	<b>25,939</b>

La mayor recaudación con relación a 1968 es de 7,699 millones de soles, lo que representa un aumento de 41%.

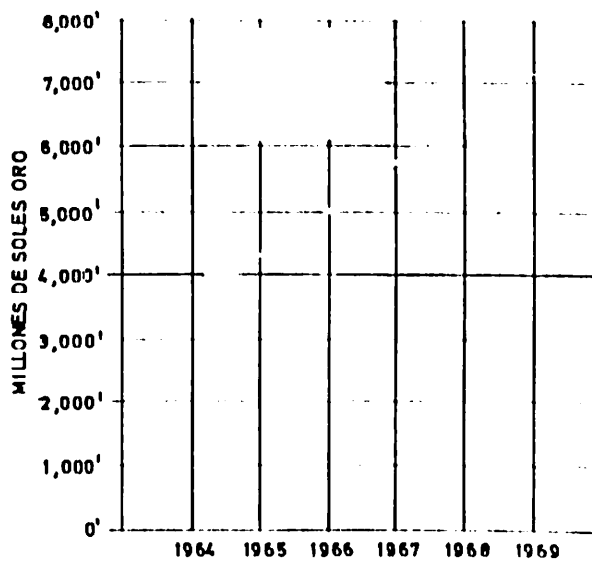
En los últimos cinco años la proyección de la recaudación es la que se muestra en el gráfico siguiente:



Los rubros que acusan los mayores rendimientos son:

**Impuesto de Timbres:** En el año 1968 el Impuesto de Timbres rindió la suma de 6,469 millones. Debido a las medidas de control adoptadas en 1969 este renglón acusa un ingreso de 7,127 millones, es decir 658 más que en 1968 lo que representa un aumento de 10%.

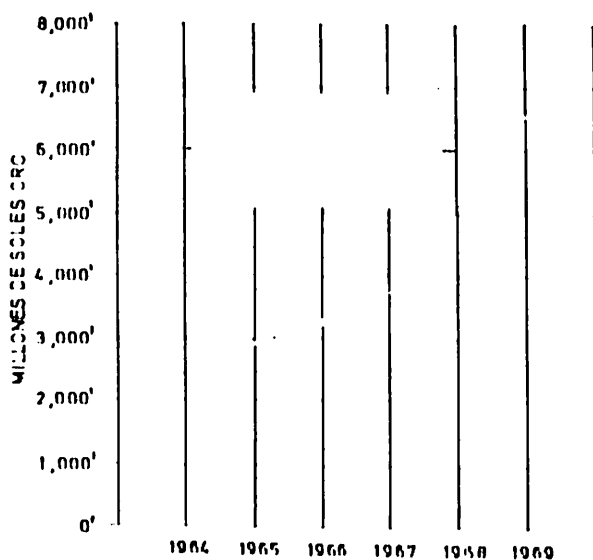
Se estudian y deben ponerse en práctica en el curso de 1970 nuevos sistemas de control y de cobranza que permitirán una mejor percepción del impuesto y por supuesto un mayor ingreso.



**Impuestos Sobre la Renta.** Este importante renglón de Ingresos del Gobierno Central ha experimentado una mejora de 678 millones de soles en relación a las cifras de 1968, según se puede apreciar a continuación.

Millones de Soles	
Enero a Diciembre 1969	5,236
Periodo de Liquidación	
Enero a marzo de 1970	<u>1,291</u>
(Ingreso 1969)	6,527
Recaudado en 1968	5,849
Mayor recaudación 1969	678

Se espera obtener en 1970 un ingreso aún mayor por razón de reajustes de tasas y aplicación de nuevos sistemas de cobranza cuyos estudios están por terminarse.



**Impuesto a la Propiedad Predial.** Este impuesto, cuya primera cuota anual se cobró en noviembre de 1968 produjo en ese año la suma de 224 millones de soles.

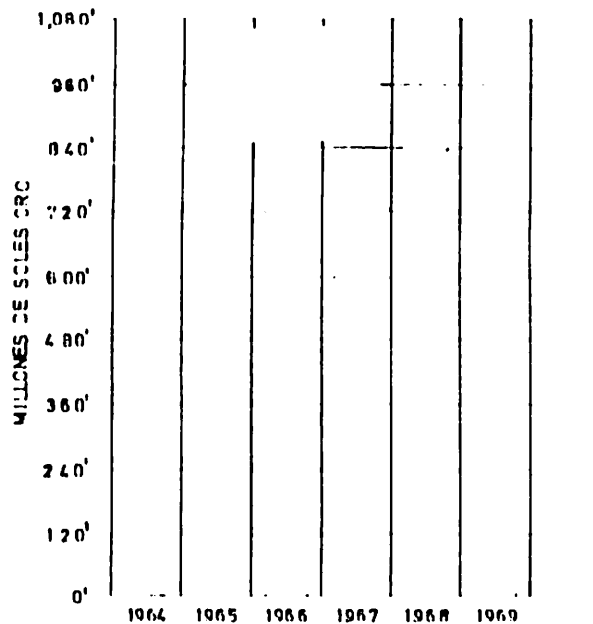
En 1969, incluyendo los períodos de liquidación y las cuotas correspondientes a ese año, dicho impuesto ha rendido la importante suma de 836 millones de soles.

La entidad fiscalizadora se encuentra avocada a la revisión de las declaraciones a fin de determinar la veracidad de éstas y establecer al mismo tiempo si las sumas pagadas por los contribuyentes han sido calculadas de acuerdo a la tasa que establece la ley.

En 1970 será dable conocer la cifra real que debe rendir anualmente este rubro.

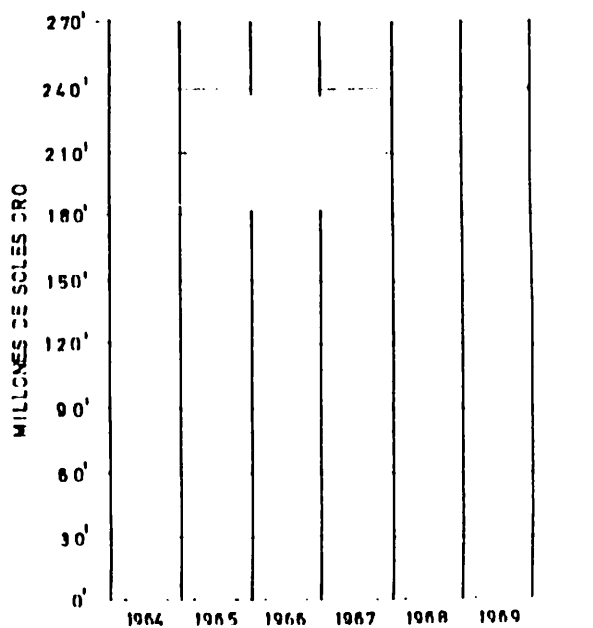
**Impuesto a los Alcoholes y Bebidas Alcohólicas:** En 1969 el rendimiento de este impuesto ha alcanzado a 939 millones de soles, superando al año anterior en 50 millones.

El aumento más notable es el que corresponde a la CERVEZA que acusó un ingreso de 544 millones contra 508 millones en 1968.



**Impuesto Aguas Carceoras y Minerales:** Esta renta ha producido en 1969 la suma de 239 millones de soles, superando en 40 millones a la resultante en 1968 que fué de 199 millones.

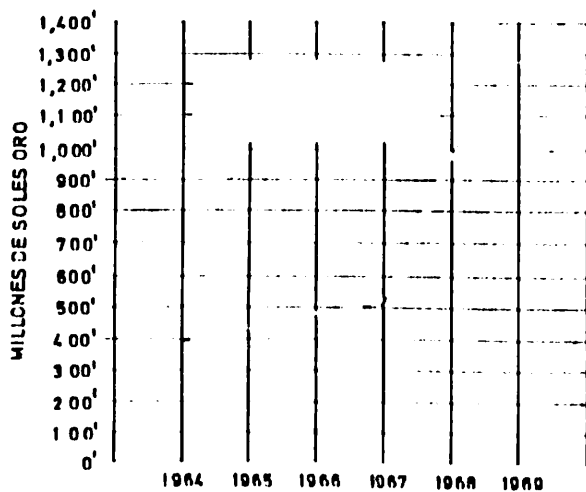
La aplicación de estrictas medidas de control ha contribuido a la obtención de este óptimo resultado.



**Impuesto a la Gasolina:** Este impuesto que grava el consumo de dicho combustible ha experimentado un apreciable incremento no obstante el reajuste decretado por el Gobierno para bajar los precios de los diferentes tipos de gasolina.

En 1969 ha ingresado por este concepto la suma de 1,233 millones de soles, es decir 276 millones más que en 1968 que sólo alcanzó a 957 millones.

Los resultados de los últimos seis años son los que se aprecian en el siguiente gráfico.



**DEPARTAMENTO DE DIVERSOS ENCARGOS** Este Departamento, que administra las cobranzas de las rentas de los Seguros Sociales, Espectáculos, Comité Nacional de Deportes, Rodaje, Servicio Nacional de Trabajo Industrial y otras, ha tenido un ingreso total en 1969, de 3,270 millones de soles.

Se está estudiando y debe ponerse en práctica en el curso de 1970, la ampliación de las actividades de esta importante repartición del Banco.

**DEPARTAMENTO COACTIVO** Esta repartición creada con autonomía del Departamento de Cobranzas a fines de 1968, ha cumplido meritoria labor en el curso de 1969. En este período ha substanciado 8,182 expedientes coactivos, obteniendo una cobranza de 226 millones de soles.

Actualmente se encuentra avocada al proceso de depuración de 22,000 expedientes que se encontraban paralizados desde años anteriores con perjuicio para los intereses del Fisco.

**DEUDA TRIBUTARIA**

Por Decreto Ley 17867 de 28 de octubre de 1969, se autorizó al Banco a conceder aplazamiento y fraccionamiento en el pago de las deudas tributarias, en casos particulares, sea en la cobranza normal o dentro del procedimiento coactivo, en los casos a que se refiere el Art. 309 del Código Tributario, previa comprobación de la falta de capacidad de pago de los contribuyentes y dentro de las condiciones señaladas expresamente en dicho dispositivo legal.



Para la mejor atención de esta importante disposición gubernativa, el Banco ha creado especialmente la División de Fraccionamiento Tributario, la que ha entrado en funciones de inmediato y atendido en los dos últimos meses del año apreciable número de expedientes. Se espera que la labor de esta repartición ha de dar satisfactorios resultados que podrán evaluarse en el próximo ejercicio.

Queremos hacer constar el agradecimiento de la Institución a los Banqueros locales y del extranjero por la valiosa colaboración que nos han prestado.

Al personal, nuestro reconocimiento por su espíritu de constante cooperación que ha permitido obtener los óptimos resultados de que se da cuenta en esta Memoria.

Lima, 31 de Mayo de 1970  
EL DIRECTORIO

RESUMEN DE LOS RENDIMIENTOS OBTENIDOS EN EL AÑO 1969

COMPARADOS CON EL AÑO 1968 (AÑOS CALENDARIO)

(Millones de Soles)

RENTAS	AÑO 1969	AÑO 1968	Mayor o Menor 1969
<b>RENTAS PRESUPUESTO</b>			
Presupuesto Ordinario	24,161,2	16,535,3	7,625,9 +
Ingresos Destinados	1,635	1,547,8	87,2 +
Gobiernos Locales	142,8	156,6	13,8 -
<b>Total Rentas Presup.</b>	<b>25,939</b>	<b>18,239,7</b>	<b>7,699,3 +</b>
<b>OTRAS RENTAS</b>			
Diversos Encargos	3,269,7	2,985,2	284,5 +
Otros Ingresos	420	418,7	1,3 +
	<b>3,689,7</b>	<b>3,403,9</b>	<b>285,8 +</b>

La Recaudación bruta de las Rentas del Presupuesto fue de 26,588' millones de soles de la que hubo que deducir por devoluciones, comisiones y transferencias la suma de 649 millones de soles, siendo por consiguiente la recaudación neta de 25,939 millones.

Los gastos alcanzaron a la suma de 420,1 millones de soles que, sobre la recaudación bruta de 26,588 millones, representa un costo de recaudación de 1,5%

## CORRESPONSALES EN EL EXTERIOR

### ESTADOS UNIDOS DE NORTEAMERICA NEW YORK

American Express International  
Bank of América International  
Bank of New York  
Bank of California International  
Banca Nazionale del Lavoro  
Bank of Nova Scotia  
Bank of London and South América  
Continental Bank International  
Crocker Citizens International Bank  
The Chase Manhattan Bank  
Chemical Bank  
First National City Bank  
First Western Bank  
First Chicago International  
Franklin National Bank  
Irving Trust Co.  
J. Henry Schroder Banking Corporation  
Manufacturers Hanover Trust Co.  
Marine Midland Grace Trust Co.  
Morgan Guaranty Trust Company  
National Bank of North América  
Philadelphia International Bank  
Swiss Bank Corporation

### BOSTON

First National Bank of Boston

### CHICAGO

Continental Illinois National Bank  
and Trust Company of Chicago

### FILADELFIA

Fidelity Bank  
Philadelphia National Bank

### MINNEAPOLIS

First National Bank of Minneapolis

### NEW JERSEY

National Community Bank

### SAN FRANCISCO

Bank of América N.T. & S.A.  
Wells Fargo Bank /  
Crocker Citizens National Bank  
United California

### AMERICA DEL NORTE

#### CANADA

The Bank of Nova Scotia  
The Royal Bank of Canada  
The Toronto Dominion Bank

#### MEXICO

Banco de Comercio

### AMERICA DEL SUR

#### ARGENTINA

Banco Francés e Italiano para la  
América del Sur - Buenos Aires  
First National Bank of Boston -  
Buenos Aires

#### BRASIL

Banco Francés e Italiano para la  
América del Sur - Sao Paulo

**EUROPA**  
**ALEMANIA**  
Deutsch Sudamerikanische Bank AG  
Deutsche Bank AG

**DINAMARCA**  
Kjobenhavns Handelsbanken  
Danmarks National Bank

**ESPAÑA**  
Banco de Santander

**FINLANDIA**  
Helsinki  
Oy Pohjoish Iden Yhdyspakki

**FRANCIA**  
Credit Lyonnais  
Banque Francaise et Italienne Pour  
L' Amerique Du Sud  
Union Europeene Industrielle et  
Financiere  
The Chase Manhattan Bank

**HUNGRIA**  
Magyar Nemzeti Bank Budapest

**INGLATERRA**  
Barclays Bank Limited  
Lloyds Bank Limited  
Bank of London and South America, LDN  
The Chase Manhattan Bank  
Midland Bank Limited

**ITALIA**  
Banca Comerciale Italiana  
Banca Nazionale del Lavoro

**POLONIA**  
Warszowie Handlowi Bank

**SUECIA**  
Svenska Handelsbank Stockholm

**SUIZA**  
Credit Suisse  
Swiss Bank Corporation

**ASIA**  
**JAPON**  
Continental Illinois National Bank  
& Trust Company of Chicago  
Bank of Tokyo, Tokyo

## FONDO DE EMPLEADOS

En el curso de 1969 se dio término a la construcción y entrega a los adjudicatarios, de 294 casas que conforman los siguientes agrupamientos:

				casas	costo	S/.	
Lima	2o	Agrup.	La Perricholi	50		S/.	10'997,558.57
"		"	Los Recaudadores	174	" "	"	45'665,712.16
Huaral		"	F.Sánchez Carrión	20	" "	"	5'817,077.41
Huacho		"	Las Flores	50	" "	"	19'028,738.40
				294		S/.	81'509,086.54

Igualmente se dio cima a la construcción de los edificios destinados para sedes de las oficinas del Banco en Huacho y Huaral, a un costo de S/. 1'093,576.98 y S/. 1'177,482.87, respectivamente. El Fondo ha adquirido, además, por compra a la Compañía Inmobiliaria Santa Teresa, un edificio en la ciudad de Ica igualmente destinado para sede de la oficina del Banco, por valor de S/. 1'700,000.00. Asimismo y mediante remate público, ha adquirido un edificio en esta capital situado en el jirón Camaná No 974, por el precio de S/. 1'570,000.00, inversión con miras rentables que ahora nos faculta la ley, oportunamente autorizadas por el Comité de Administración del Fondo.

Se encuentran casi a término, las siguientes obras:

En Lima Centro Comercial Los Recaudadores por valor de S/. 20'716,213.80 y en Puno Agrupamiento "Tercer Centenario" 70 casas por valor de S/. 20'651,712.00

Por otro lado, y de acuerdo con el calendario de avances, continúa levantándose el Centro Comercial Piura en dicha ciudad a un costo estimado de S/. 14'659,417.33

De acuerdo con los proyectos debidamente aprobados por el Comité de Administración, dará inicio en 1970 a las siguientes construcciones:

Iquitos	50	casas Presup.	S/.	20'000,000.00
Cañete	30	" "	"	9'000,000.00
Pacasmayo	30	" "	"	8'000,000.00
Ayacucho	40	" "	"	12'000,000.00
Abancay	35	" "	"	10'550,000.00
Arequipa 3er. Agrup.	50	" "	"	17'000,000.00
Chiclayo "	40	" "	"	14'000,000.00
Cuzco "	18	" "	"	6'600,000.00
Piura 2do. Agrup. Comple.	9	" "	"	2'700,000.00
Tacna 1er. "	5	" "	"	1'200,000.00
Edificación Colegio Los Recaudadores Lima				5'805,322.00
Oficinas del Banco de la Nación en provincias				20'000,000.00
Compra de Terrenos en diversos lugares Estimado				15'200,000.00
				<hr/>
Total previsto			S/.	142'555,322.00
				<hr/> <hr/>

Al 31 12 69, el Fondo ha construido y adjudicado a empleados de la Institución 3,650 casas.

